

# IMPARABLE

## CON NUEVO MOTOR DE GRAN RESISTENCIA

**NOVEDAD**

**MINI AMOLADORA  
CUERPO COMPACTO,  
VELOCIDAD VARIABLE,  
EMPUÑADURA ANTIVIBRACIONES,  
PROTECTOR CON LIBERACIÓN RÁPIDA.  
SISTEMA DE ESTABILIZACIÓN DE VELOCIDAD**

**1700 W**

**125 mm**



# NUESTRA MISIÓN

LA EXPERIENCIA DE UN GRAN FABRICANTE, LA FUERZA DE NUESTRA MARCA, NUESTROS NUMEROS.



**4 FÁBRICAS**

Llevamos diseñando y desarrollando herramientas eléctricas de alto rendimiento desde el año 1980. Nuestros ingenieros están constantemente desarrollando nuestra gama de productos para ofrecer siempre las mejores herramientas para cada aplicación. En nuestras 4 plantas fabricamos según los actuales estándares internacionales persiguiendo la mejora continua en rendimiento, equilibrio, versatilidad y longevidad de nuestras herramientas eléctricas.

**+1.500 EMPLEADOS**

**CROWN** es una compañía global con más de 1.500 empleados en todo el mundo que trabajan cada día para desarrollar y mejorar nuestros negocios internacionales. Todos los departamentos y profesionales involucrados trabajan con el objetivo específico de hacer los mejores productos y dar los mejores servicios que garanticen que los profesionales puedan trabajar de la manera más productiva.

**135.000 m<sup>2</sup>**

Nuestras instalaciones están repartidas en 30.000 metros cuadrados de oficinas, centros de formación, almacenes y más de 105.000 metros cuadrados de instalaciones de producción que nos permiten gestionar todo el sistema de producción de manera efectiva, desde el almacenamiento de componentes, la producción final, hasta el almacenamiento del producto terminado.

**+13 MILLONES DE PRODUCTOS**

**CROWN** produce más de 13 millones de herramientas eléctricas y accesorios al año. El surtido se produce siguiendo estrictos controles de calidad a lo largo de toda la cadena de suministro, Desde el control de suministro a la gestión de la producción mediante lógicas TPS.

**+100 NACIONES**

**CROWN** está presente en más de 100 países en todo el mundo y nuestra cuota de mercado está creciendo rápidamente año tras año. Desarrollamos nuestros mercados directamente de forma directa, acortando así la distribución y garantizando siempre el mejor servicio y soporte a nuestros clientes.

# CONTENIDO

## GAMA DE BATERÍAS

**6**

Herramientas con batería  
3,6V, 4V, 12V, 16V

**12**

Perforación, fijación y demolición  
20 V Max

**16**

Herramientas construcción y metal  
20 V Max

**18**

Carpintería  
20 V Max

**20**

Varias herramientas  
20 V Max

**21**

Herramientas de jardinería  
20 V Max

**24**

Baterías y cargadores  
20 V Max

**26**

Sistemas de transporte y maletines apilables

**27**

Kit y promociones  
20 V Max

## GAMA CABLE



# mayoral

Suministros Industriales y Servicios

**30**

Perforación y fijación

**32**

Herramientas para la construcción

**33**

Martillos perforadores y demolidores

**38**

Herramientas para metal y construcción

**43**

Herramientas de corte y carpintería

**47**

Herramientas carpintería

**49**

Herramientas construcción y pintura

**52**

Varios herramienta para madera y carpintería

**54**

Aspiración

**55**

Instrumentos de medida y láser

**58**

Compresor y soldadura

**59**

Herramientas para exterior

**60**

Bases Magnéticas

# NOVEDADES

## DESCUBRE ALGUNA DE NUESTRAS ÚLTIMAS NOVEDADES DEDICADAS AL PROFESIONAL

### LIJADORA ROTOORBITAL BRUSHLESS **NOVEDAD**

#### CT13704SV

Velocidad en vacío 4.000 – 10.000 min<sup>-1</sup>  
Oscilaciones en vacío 8.000 – 20.000 min<sup>-1</sup>  
Plato soporte Ø 125 / 150 mm  
Excentricidad 5mm  
Peso: 1,65 kg

> página 49



### TALADROS Y ATORNILLADORES **NOVEDAD**

#### CT21129HMX:

12 V - 2 Ah - 0,8-10 mm  
Velocidad sin carga 0-420 / 0-1800  
min<sup>-1</sup> | max. par 23/45 Nm |  
Apriete del eje 0,8-10 mm |  
Peso 0,72 kg

#### CT21151HMX:

12 V - 2 Ah - 0,8-10 mm  
Velocidad sin carga 0-420 / 0-1800  
min<sup>-1</sup> | Percusión 0-7100 / 0-30000  
min<sup>-1</sup> | max. par 23/45 Nm |  
apriete del eje 0,8-10 mm |  
Peso 0,78 kg. Percutor

> página 9



### TALADRO PERCUTOR **NOVEDAD**

#### CT21145 HMX-13 2BMC

Velocidad 0-450 / 0-1850 min<sup>-1</sup>  
Percusión 0-7600 / 0-31000 min<sup>-1</sup>  
Par max. 30/50 Nm  
Portabrocas 1,5-13 mm  
Peso (máquina) 0,9 kg

> página 12



### LLAVES DE IMPACTO **NOVEDAD**

#### CT22057HX

Llave impacto 1/2  
Apriete 300 / 400 / 500 / 600 Nm  
Desapriete 800 Nm

#### CT22058HX

Llave impacto 3/4  
Par de apriete 700/900/1100/1500 Nm  
Desapriete 1.800 Nm

#### CT22060HX

Llave impacto 1"  
Par de apriete 650/1100/1850/2200 Nm  
Desapriete 2.400 Nm

> página 15



### PISTOLAS DE AIRE CALIENTE DECAPADOR **NOVEDAD**

#### CCT19041K

2000 W - 3 ajustes  
Temperatura (modo 1/2/3): 50 / 350 / 600 °C. Caudal de  
aire (modo 1/2/3): 300 / 300 / 600 l/min | Peso: 0,58 kg

#### CT19042K

2000 W - 3 ajustes  
Temperatura (modo 1/2/3) 50 / 50-650 / 50-650 °C | Caudal de  
aire (modo 1/2/3) 600 / 300 / 600 l/min | Peso 0,68 kg

#### CT19043K

50 / 50-650 / 50-650 °C, 600/300/600 l / min.  
Etapa fría, 3 modos, Uso estacionario,  
Caja de color. **Temperatura ajustable digital**

> página 47



## MARTILLO DEMOLEDOR SDS plus **NOVEDAD**

**CT18233 BMC**

Función Vario Lock (Giro Cíncel)  
Percusión por minuto 4.300 min<sup>-1</sup>  
Energía de impacto 5 J  
Peso: 3,9 kg

**SDS PLUS**

> página 36



## MARTILLO DEMOLEDOR SDS max **NOVEDAD**

**CT18245 BMC**

Función Vario Locky sistema anti-vibración  
Percusión por minuto 2900 min<sup>-1</sup>  
Energía de impacto 12 J  
Peso: 5,8 kg

**SDS MAX**

> página 36



## LIJADORA DE PARED **BRUSHLESS Ø 225 mm**

**NOVEDAD**

**CT13714L TB**

Lijadora de pared con motor sin escobillas de 350 W, plato de apoyo de 225 mm, excentricidad de 4 mm, fijación de velcro, velocidad variable en 6 pasos, luz LED de 360°, cabezal flexible de 180°.

Tira de luz LED de 360° para identificar y trabajar irregularidades y surcos.

> página 50



## ROZADORA **NOVEDAD**

**NOVEDAD**

**CT13563-150 BCM**

Potencia 2400 W. Velocidad nominal: 8000 min<sup>-1</sup>. Diámetro del disco diamantado: 150 mm. Diámetro interior del disco: 22,23 mm. Profundidad de corte: 8-43 mm. Ancho máximo de corte: 28 mm. Rosca del eje: M8. Peso: 7 kg.

> página 33



## MINI AMOLADORAS INDUSTRIALES

**CT13676-125RSC**

Potencia nominal 1300 W. Velocidad nominal 11000 min<sup>-1</sup> Ø max. disco 125 mm. Ø max. plato de apoyo 125 mm. Ø max. eje 125 mm. Rosca de husillo M14. Peso 2,42 kg.

**CT13677-125RSVC**

Potencia nominal 1500 W. Velocidad nominal 2800-11000 min<sup>-1</sup> Ø max. disco 125 mm. Ø max. plato de apoyo 125 mm. Ø max. cepillo 75 mm. Rosca de husillo M14. Peso 2,45 kg



**CT13678-125RSVC**

Potencia nominal 1700 W. Velocidad nominal 2800-11000 min<sup>-1</sup> Ø max. disco 125 mm. Ø max. plato de apoyo 125 mm. Ø max. cepillo 75 mm. Rosca de husillo M14. Peso 2,5 kg

> página 38

## MEDIDOR LÁSER

**NOVEDAD**

**CT44035**

100 m - 2x AAA

Rango de alcance 0,05-80 m | Precisión de medición ±2 mm | Sistema láser tipo II, < 1 mW | Tipo de batería 2 x 1,5V (AAA) | Duración de la batería >5000 | Ángulo de medición, >90 min medición continua | Peso 0,107 kg

> página 55



## DETECTOR DE METALES

**NOVEDAD**

**CT44095 TB**

100 mm - 3,7 V Profundidad máx. de detección de metales magnéticos: 100 mm | Profundidad máx. de detección de metales no magnéticos 80 mm | Profundidad máx. de detección de cables eléctricos 40 mm | Profundidad máx. de detección de estructuras de madera 38 mm | Temperatura de funcionamiento: -10...+40°C  
Tipo de batería 3,7 V - 0,3 Ah Peso 0,11 kg

> página 56



# TALADROS Y ATORNILLADORES

## A BATERIA

3,6V | 4V | 12V | 16V



### CT22024 MC

#### DESTORNILLADOR SIN CABLE

3,6 V - 1,5 Ah - 1/4" hexagonal  
 Batería de Litio 3,6 V - 1,5 Ah  
 Torque máximo: 3,5 Nm  
 2 funciones - reversible  
 Mango giratorio  
 Incluye set de 30 puntas

- MANGO GIRATORIO 90°
- CAJA METÁLICA

**3,5 Nm**

**3,6 V**

**46,90**  
C+IVA

### CT22053 TB

#### DESTORNILLADOR SIN CABLE

4 V - 2 Ah - 1/4" hexagonal  
 Velocidad 260 min-1 | Par máx. 5 Nm |  
 Portaherramientas hexagonal de 1/4" |  
 Peso 0,28 kg

- USB-C
- ESTUCHE DE TELA

**5 Nm**

**45,90**  
C+IVA



#### Incluye KIT DE PUNTAS 31 pz

- ⊖ 5 pz (25 mm): 2.5 | 3 | 4 | 5 | 6 mm
- ⊙ 5 pz (25 mm): 2 | 3 | 4 | 5 | 6 mm
- ⊕ 5 pz (25 mm): PH0 | PH1 | PH2 | PH3 | PH4
- ⊗ 5 pz (25 mm): PZ0 | PZ1 | PZ2 | PZ3 | PZ4
- ⊗ 10 pz (25 mm): T5 | T6 | T8 | T10 (x2) | T15 (x2) | T20 (x2) | T25
- Portapuntas magnético (50 mm): 1ud

**mayoral**  
 Suministros Industriales y Servicios

- Incluye KIT DE PUNTAS 26 pz
- ⊖ 6 pz: (25 mm) 3 | 4 | 5 | 6 mm (45 mm) 3 | 5 mm
  - ⊕ 5 pz: (25 mm) PH1 | PH2 | PH3 (45 mm) PH1 | PH2
  - ⊕ 5 pz: (25 mm) PZ1 | PZ2 | PZ3
  - ⊙ 5 pz: (25 mm) 2 | 3 | 4 | 5 | 6 mm
  - ⊗ 6 pz: (25 mm): T10 | T15 | T20 | T25 | T30 (45 mm): T20
  - Portapuntas magnético (50 mm): 1ud



QUICK CHANGE

## CABEZAL DE CAMBIO RAPIDO

Gracias al acoplamiento rápido, pueden instalarse distintos tipos de mandriles en función del tipo de trabajo. Los mandriles individuales pueden utilizarse de forma independiente o combinada. Hay tres opciones disponibles, un portabrocas de 10 mm, un adaptador angular y un portaherramientas hexagonal.



## CT21081H-2BMC

12 V

### TALADRO ATORNILLADOR SIN CABLE

12 V - 2 Ah

Velocidad sin carga 0-380 / 0-1250 min<sup>-1</sup> | Max. par 19/30 Nm |

Peso 1,080 kg

- 2 BATERÍAS DE LITIO
- MALETÍN DE PLÁSTICO

19/30 Nm



VÍDEO

125,90  
C+IVA



\*Hasta fin de stock.

## CT21082H-2BMC

16 V

### TALADRO ATORNILLADOR SIN CABLE

16 V - 2 Ah

2 baterías de litio de 16 V - 2Ah

Velocidad variable electrónica 0-380 / 0-1250 RPM

Max par: 21/35 Nm

Peso: 1,300gr

Batería intercambiable

- 2 BATERÍA
- MALETÍN DE PLÁSTICO

19/30 Nm

139,90  
C+IVA



\*Hasta fin de stock.

## CT21081HQ-2BMC

12 V

### TALADRO Y DESTORNILLADOR SIN CABLE

12 V - 2 Ah - 0,8-10 mm

Velocidad sin carga 0-380 / 0-1250 min<sup>-1</sup> | Max. par 19/30 Nm |

Apriete del eje 0,8-10 mm | Peso 1,13 kg

- 2 BATERÍAS + CARGADOR
- MALETÍN DE PLÁSTICO
- CABEZAL DE CAMBIO RÁPIDO:
  - MANDRIL AUTOBLOCANTE
  - PORTAHERRAMIENTAS 1/4" HEX
  - EMPALME 90°

19/30 Nm



\*Hasta fin de stock.

## CT21082HQ-2BMC

16 V

### TALADRO Y DESTORNILLADOR SIN CABLE

16 V - 2 Ah - 0,8-10 mm

Velocidad variable electrónica 0-380 / 0-1250 RPM

Max par: 21/35 Nm. Peso: 1,240gr

Batería intercambiable. Cabezal intercambiable

- 2 BATERÍAS + CARGADOR
- MALETÍN DE PLÁSTICO
- CABEZAL DE CAMBIO RÁPIDO:
  - MANDRIL AUTOBLOCANTE
  - PORTAHERRAMIENTAS 1/4" HEX
  - EMPALME 90°

19/30 Nm

179,90  
C+IVA



\*Hasta fin de stock.

mayoral  
Suministros Industriales y Servicios

# ATORNILLADORES Y DESTORNILLADOR CON PERCUSIÓN

## DESTORNILLADOR

### CT21072HBX-2 BMC

#### DESTORNILLADOR SIN CABLE

12 V - 2 Ah - 1/4" hexagonal  
 velocidad sin carga 0-380 / 0-1250 min<sup>-1</sup> | max. par 19/30 Nm |  
 Portaherramientas 1/4" hexagonal | Peso 0,85 kg

- 2 BATERÍAS DE LITIO 12V-2AH + CARGADOR
- MALETÍN DE PLÁSTICO

**19/30 Nm**

**12 V**

## TALADRO Y DESTORNILLADOR

### CT21072HX-2 BMC

#### TALADRO Y DESTORNILLADOR SIN CABLE

12 V - 2 Ah - 0,8-10 mm  
 velocidad sin carga 0-380 / 0-1250 min<sup>-1</sup> | max. par 19/30 Nm |  
 Apriete del eje 0,8-10 mm | Peso 0,96 kg

- 2 BATERÍAS DE LITIO 12V-2AH + CARGADOR
- MALETÍN DE PLÁSTICO

**19/30 Nm**

**12 V**



**119,90**  
C+IVA

**115,90**  
C+IVA

COMPATIBILIDAD DE LA MÁQUINA: CT21072HBX, CT21072HX, CT21129HMX, CT21151HMX

**12 V**

**2 Ah**



**29,90**  
C+IVA

### CAB122006XE

Tipo de batería Lithium-ion  
 Capacidad de la batería 2 Ah

Per. CAC122001X

Peso 0,18 kg

**12 V**

**2 Ah**



**32,90**  
C+IVA

### CAB122020X

Tipo de batería Lithium-ion  
 Capacidad de la batería 2 Ah

Per. CAC122001X/CAC121018X

Peso 0,18 kg

**NOVEDAD**

**USB-C**

**12 V**

**2 A**



**24,90**  
C+IVA

### CAC122001X

Potencia nominal 35 W  
 Corriente de salida 2 A

Per. CAB122006XE/CAB122020X

Peso 0,30 kg

**12 V**

**1 A**



**14,90**  
C+IVA

### CAC121018X

Potencia nominal 16 W  
 Corriente de salida 1 A

Per. CAB122020X

Peso 0,07 kg

**NOVEDAD**

**USB-C**

# GAMMA 12V BRUSHLESS

## TALADRO Y DESTORNILLADOR

### CT21129HMX-2C1 BMC

12 V

TALADRO Y DESTORNILLADOR SIN CABLE

**NOVEDAD**

12 V - 2 Ah - 0,8-10 mm

Velocidad sin carga 0-420 / 0-1800 min<sup>-1</sup> | max. par 23/45 Nm |

Apriete del eje 0,8-10 mm | Peso 0,72 kg

- DISEÑO COMPACTO
- PORTABROCAS METÁLICO
- 2 BATERÍAS DE 2AH + CARGADOR USB-C
- MALETÍN DE PLÁSTICO

**BRUSHLESS**

23/45 Nm

DISEÑO SUPER COMPACTO  
CON UN PESO DE 720 GRAMOS

## TALADRO ATORNILLADOR CON PERCUSIÓN

### CT21151HMX-2C1 BMC

12 V

TALADRO Y DESTORNILLADOR SIN CABLE

**NOVEDAD**

12 V - 2 Ah - 0,8-10 mm

Velocidad sin carga 0-420 / 0-1800 min<sup>-1</sup> | Percusión 0-7100 / 0-30000

min<sup>-1</sup> | max. par 23/45 Nm |

apriete del eje 0,8-10 mm |

Peso 0,78 kg

- PERCUTOR
- DISEÑO COMPACTO
- PORTABROCAS METÁLICO
- 2 BATERÍAS DE 2AH + CARGADOR USB-C
- MALETÍN DE PLÁSTICO

DISEÑO SUPER COMPACTO  
CON UN PESO DE 780 GRAMOS

**BRUSHLESS**

23/45 Nm



129,00  
€+IVA

USB-C



139,00  
€+IVA

USB-C

**mayoral**  
Suministros Industriales y Servicios

### CARGA DE BATERÍA POR CARGADOR NORMAL Y USB-C

La batería de esta herramienta viene preparada para cargar con el cargador CAC122001X y con el cargador CAC121018X tipo USB-C



### PORTABROCAS AUTOMÁTICO METÁLICO

Portabrocas metálico de alta calidad.



# PLATAFORMA 20 V MAX



## MOTOR BRUSHLESS DE ALTO RENDIMIENTO

LA GAMA 20 V MAX INCLUYE NUEVAS HERRAMIENTAS ELÉCTRICAS SIN ESCOBILLAS CON TECNOLOGÍA AVANZADA QUE GARANTIZA MÁS RENDIMIENTO, MAYOR VIDA ÚTIL A LAS HERRAMIENTAS.

**BRUSHLESS**

## UNA AMPLIA GAMA DE PRODUCTOS DE BATERÍA

UNA AMPLIA GAMA DE PRODUCTOS DE BATERÍA. UNA GAMA EN CONSTANTE CRECIMIENTO DE MÁS DE 65 MODELOS, DISEÑADA PARA HACER FRENTE A LAS APLICACIONES MÁS EXIGENTES.

## +65 MODELOS

LOS 4 NIVELES DE CAPACIDAD TE PERMITEN ELEGIR LA MEJOR BATERÍA ADECUADO SEGÚN EL TIPO DE TRABAJO Y LA DURACIÓN.

## 2Ah, 4Ah, 5Ah, 8Ah

NUESTROS CARGADORES RÁPIDOS TE PERMITEN ESTAR SIEMPRE OPERATIVO OPTIMIZANDO SU TRABAJO.

## 2A, 4A, 9A

## CELIDAS OPTIMIZADAS 21700

LAS NUEVAS CELDAS DE BATERÍA DE LITIO PROFESIONALES 21700 TIENEN UNA IMPEDANCIA MÁS BAJA QUE PROPORCIONA MÁS POTENCIA. NUESTRAS BATERÍAS DE 20V MAX TIENEN AUTODESCARGA LENTA LO QUE GARANTIZA UNA MAYOR DURACIÓN. LAS BATERÍAS DE 20 V MAX TIENEN MUY POCO EFECTO MEMORIA QUE GARANTIZA CICLOS DE VIDA MÁS LARGOS.

**+35%\***  
CAPACIDAD

**-10%\***  
PESO

**LARGA**  
DURACIÓN

**REDUCIDO**  
EFECTO MEMORIA

\*COMPARATIVA BATERÍA A CELDAS 21700 CONTRA 18650.



Martillo SDS  
CT28001HX  
**BRUSHLESS**



Decapador  
CT60001HX



Sierra  
de calar  
CT25003HX  
**BRUSHLESS**



Sierra circular  
CT25002-165HX  
**BRUSHLESS**



Sierra sable  
CT23007HX



Amoladora recta  
CT23007HX  
**BRUSHLESS**



Miniamoladora angular  
CT23001-125HX  
**BRUSHLESS**



Miniamoladora angular  
CT23008-125HX  
**BRUSHLESS**

Cargador USB  
CAU02X





Taladro y atornillador  
CT21128HMX  
**BRUSH-LESS**

Taladro y atornillador  
CT21131HMX  
**BRUSH-LESS**

Taladro con percusión  
CT21145HMX  
**BRUSH-LESS**

Taladro con percusión  
CT21093HMX  
**BRUSH-LESS**

Taladro atornillador  
CT21091HX  
**BRUSH-LESS**

Taladro con percusión  
CT21127HMX  
**BRUSH-LESS**

Llave de impacto  
CT22015HX  
**BRUSH-LESS**

Tagliasiepi  
CT29015HX

Rasaerba  
CT29018HX  
**BRUSH-LESS**

Taladro con percusión  
CT21112HMX  
**BRUSH-LESS**

Llave de impacto  
CT22060HX  
**BRUSH-LESS**

Atornillador de impacto  
CT22021HX  
**BRUSH-LESS**

Tagliabordi  
CT29012HX

Elettrosega  
CT29006HX  
**BRUSH-LESS**

Atornillador de impacto  
CT22051HX  
**BRUSH-LESS**

Soffiatore  
CT29013HX

Llave de impacto  
CT22050HX  
**BRUSH-LESS**

Llave de impacto  
CT22057HX  
**BRUSH-LESS**

**mayoral**  
Suministros Industriales y Servicios

Llave de impacto  
CT22058HX  
**BRUSH-LESS**

Mezclador  
CT26012HX  
**BRUSH-LESS**

0 2  
MAX A

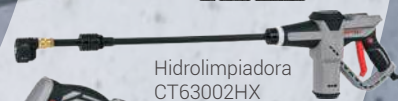


20 9  
V MAX A



20 4  
V MAX A

20 4  
V MAX A



Hidrolimpiadora  
CT63002HX

20 2 V MAX Ah 18650 CELLS



20 8 V MAX Ah 21700 CELLS



Cepillo  
CT24001HX

20 4 V MAX Ah 18650 CELLS

20 5 V MAX Ah 18650 CELLS



Lijadora rotorbital  
CT23011HX



Fresadora  
CT26010HX  
**BRUSH-LESS**



Foco  
CT26018HX



Luz led  
CT26008HX  
**BRUSH-LESS**



Tijeras de podar  
CT29001HX  
**BRUSH-LESS**



Aspirador  
CT63001HX



Clavadora grapadora  
CT61001HX



Lijadora orbital de mano  
CT23010HX



Soplador  
CT29002HX

# TALADROS ATORNILLADORES Y PERCUTORES A BATERÍA

**CT21091HX**



VÍDEO

**95,90**  
C+IVA

**CT21128HMX**



**105,90**  
C+IVA

**CT21145HMX-13-2BMC**

**NOVEDAD**



**159,90**  
C+IVA

**CT21075HMX 4BMC**



**259,90**  
C+IVA

## APLICACIONES STANDARD

### TALADROS ATORNILLADORES

20 V Max*	20 V Max*
Velocidad 0-420 / 0-1400 min <sup>-1</sup>	Velocidad 0-500 / 0-1800 min <sup>-1</sup>
-	-
Par máximo 33/55 Nm	Par max. 50 Nm
Portabrocas 2-13 mm	Portabrocas 0,8-10 mm
Peso 1,32 kg	Peso (máquina) 0,8 kg

• DISEÑO COMPACTO

**35/55 Nm**

BRUSHLESS

• PORTABROCAS METÁLICO

**50 Nm**

BRUSHLESS

## APLICACIONES PESADAS

### TALADROS CON PERCUSIÓN

20 V Max*	20 V Max*
Velocidad 0-450 / 0-1850 min <sup>-1</sup>	Velocidad 0-400 / 0-1500 min <sup>-1</sup>
Percusión 0-7600 / 0-31000 min <sup>-1</sup>	Percusión 0-6000 / 0-22500 min <sup>-1</sup>
Par max. 30/50 Nm	Par max. 40/60 Nm
Portabrocas 1,5-13 mm	Portabrocas 1,5-13 mm
Peso (máquina) 0,9 kg	Peso (máquina) 1,88 kg

• PERCUTOR

• PORTABROCAS METÁLICO 1,5-13 MM

**30/50 Nm**

BRUSHLESS

• MOTOR DE 4 ESCOBILLAS

• PERCUTOR

**40/60 Nm**

BRUSHLESS

**CT21091HX-2BMC**

Cuerpo de máquina + maletín de plástico



**189,90**  
C+IVA

**CT21128HMX-BOLSA**

Cuerpo de máquina + Bolsa de herramientas



**189,90**  
C+IVA

**CT21075HMX-5IMC**

Cuerpo de máquina + maletín de plástico



**289,90**  
C+IVA

**SET 18**

Cuerpo de máquina + maletín de plástico  
CT25003HX - CT21091HX - CAB202013XE -  
CAC202001X - CTM145S



**359,90**  
C+IVA

**CT21128HMX-2IMC**

Cuerpo de máquina + maletín de plástico



**199,90**  
C+IVA

**K-DC01 IMC**

Cuerpo de máquina + maletín de plástico  
CT21075HMX - CT23001-125HX - CAB202013XE  
CAB204014XE - CAC202001X



**419,90**  
C+IVA

### CT21093HMX



VÍDEO

**159,90**  
C+IVA

### CT21127HMX



**179,90**  
C+IVA

### CT21112HMX



**199,90**  
C+IVA

20 V Max\*

Velocidad sin carga 0-500 / 0-2500 min<sup>-1</sup>

Percusión 0-7500 / 0-30000 min<sup>-1</sup>

Par max. 50/75 Nm

Portabrocas 1,5-13 mm

Peso (máquina) 1,41 kg

- PORTABROCAS METÁLICO
- PERCUTOR

**50/75 Nm**

**BRUSHLESS**

20 V Max\*

Velocidad sin carga 0-500 / 0-2100 min<sup>-1</sup>

Percusión 0-32000 min<sup>-1</sup>

Par max. 100 Nm

Portabrocas 1,5-13 mm

Peso (máquina) 1,76 kg

- PERCUTOR
- PORTABROCAS METÁLICO

**100 Nm**

**BRUSHLESS**

20 V Max\*

Velocidad sin carga 0-500 / 0-2000 min<sup>-1</sup>

Percusión 0-32000 min<sup>-1</sup>

Par max. 120 Nm

Portabrocas 1,5-13 mm

Peso (máquina) 1,8 kg

- PERCUTOR
- PORTABROCAS METÁLICO

**120 Nm**

**BRUSHLESS**

**mayoral**  
Suministros Industriales y Servicios

### CT21093HMX-4 BMC

Cuerpo de máquina + maletín de plástico



**299,90**  
C+IVA

### CT21127HMX-5IMC

Cuerpo de máquina + maletín de plástico



**379,90**  
C+IVA

### CT21112HMX-5IMC

Cuerpo de máquina + maletín de plástico



**439,90**  
C+IVA

### CT21093HMX-5IMC

Cuerpo de máquina + maletín de plástico



**319,90**  
C+IVA

### CT21127HMX-8IMC

Cuerpo de máquina + maletín de plástico



**479,90**  
C+IVA

### CT21112HMX-8IMC

Cuerpo de máquina + maletín de plástico



**499,90**  
C+IVA

# ATORNILLADORES Y LLAVES DE IMPACTO A BATERÍA

CT22021HX



PAR MAX  
**C**  
**320 Nm**  
**320 Nm**

**119,90**  
 C+IVA

CT22051HX



PAR MAX  
**C**  
**280 Nm**  
**280 Nm**

**129,90**  
 C+IVA

CT22050HX



PAR MAX  
**C**  
**350 Nm**  
**350 Nm**

**139,90**  
 C+IVA

## APLICACIONES EXIGENTES

### ATORNILLADOR DE IMPACTO

20 V Max*
Velocidad sin carga 0-2100 min <sup>-1</sup>
Percusión por minuto 0-3200 min <sup>-1</sup>
Par de apriete 320 Nm
Portaherramientas de 1/4" hexagonal
Diámetro tornillo M12-M22
Peso (máquina) 1,13 kg
• PAR AJUSTABLE
1/2"
<b>BRUSHLESS</b>

20 V Max*
Velocidad sin carga 0-1500 / 0-2000 / 0-2500 min <sup>-1</sup>
Percusión 0-1800 / 0-2700 / 0-3300 min <sup>-1</sup>
Par de apriete 220 / 250 / 280 Nm
Portaherramientas 1/4" hexagonal
Diámetro tornillo M12-M22
Peso (máquina) 1,26 kg
• PAR AJUSTABLE
1/4"
<b>BRUSHLESS</b>

### LLAVES DE IMPACTO

20 V Max*
Velocidad sin carga 0-1500 / 0-1900 / 0-2300 min <sup>-1</sup>
Percusión 0-1800 / 0-2500 / 0-3100 min <sup>-1</sup>
Par de apriete 250 / 300 / 350 Nm
Portaherramientas 1/2" cuadradillo
Diámetro tornillo M12-M22
Peso (máquina) 1,23 kg
• PAR AJUSTABLE
1/2"
<b>BRUSHLESS</b>

SET 17 2AH

Cuerpo de máquina + Bolsa de herramientas



**229,90**  
 C+IVA

CT22051HX-BOLSA

Cuerpo de máquina + Bolsa de herramientas



**239,90**  
 C+IVA

CT22050HX-2IMC

Cuerpo de máquina + maletín de plástico



**299,90**  
 C+IVA

CT22021HX-5IMC

Cuerpo de máquina + maletín de plástico



**299,90**  
 C+IVA

CT22051HX-5IMC

Cuerpo de máquina + maletín de plástico



**299,90**  
 C+IVA

CT22050HX-5IMC

Cuerpo de máquina + maletín de plástico



**349,90**  
 C+IVA

**CT22057HX** **NOVEDAD**

PAR MAX  
**C**  
600 Nm  
**C**  
800 Nm



**189,90**  
C+IVA

**CT22058HX** **NOVEDAD**

PAR MAX  
**C**  
1500 Nm  
**C**  
1800 Nm



**299,90**  
C+IVA

**CT22060HX** **NOVEDAD**

PAR MAX  
**C**  
2200 Nm  
**C**  
2400 Nm



**399,90**  
C+IVA

## APLICACIONES PESADAS

### LLAVES DE IMPACTO

20 V Max*
Velocidad 0-1200/0-1700/0-2200/0-2700 min <sup>-1</sup>
Percusión 0-1800/0-2200/0-2700/0-3500 min <sup>-1</sup>
Par de apriete 300 / 400 / 500 / 600 Nm
Portaherramientas 1/2" cuadradillo
Diámetro tornillo M14-M28
Peso (máquina) 1,8 kg
• PAR AJUSTABLE Y LUZ LED 360°
1/2" ■
<b>BRUSHLESS</b>

20 V Max*
Velocidad 0-900/0-1200/0-1400/0-1800 min <sup>-1</sup>
Percusión 0-1600/0-1800/0-2000/0-2200 min <sup>-1</sup>
Par de apriete 700/900/1100/1500 Nm
Portaherramientas 1/2" cuadradillo
Diámetro tornillo M16-M30
Peso (máquina) 3 kg
• PAR AJUSTABLE Y LUZ LED 360°
3/4" ■
<b>BRUSHLESS</b>

20 V Max*
Velocidad 0-950/0-1100/0-1400/0-1800 min <sup>-1</sup>
Percusión 0-1400/0-1700/0-2100/0-2500 min <sup>-1</sup>
Par de apriete 650/1100/1850/2200 Nm
Par max. 2400 Nm
Portaherramientas 1" cuadradillo
Diámetro tornillo M20-M42
Peso (máquina) 4,3 kg
• PAR AJUSTABLE Y LUZ LED 360°
• RIDUZIONE VIBRAZIONI
1" ■
<b>BRUSHLESS</b>

**mayoral**  
Suministros Industriales y Servicios

**CT22057HX-5IMC**

Cuerpo de máquina + maletín de plástico



**399,90**  
C+IVA

**CT22058HX-5IMC**

Cuerpo de máquina + maletín de plástico



**499,90**  
C+IVA

**CT22060-5IMC**

Cuerpo de máquina + maletín de plástico



**639,90**  
C+IVA

**NOVEDAD**

**CT22057HX-8IMC**

Cuerpo de máquina + maletín de plástico



**529,90**  
C+IVA

**CT22058HX-8IMC**

Cuerpo de máquina + maletín de plástico



**639,90**  
C+IVA

**CT22060HX-8 IMC**

Cuerpo de máquina + maletín de plástico  
2 baterías 8 Ah + cargador 9 A



**779,90**  
C+IVA

**NOVEDAD**

## CT28001HX

### MARTILLO SDS PLUS A BATERÍA

20 V Max\* - Ø 18 mm - corpo macchina

Velocidad sin carga 0-1400 min<sup>-1</sup> | Percusión por minuto 0-4500 min<sup>-1</sup> | Energía de impacto 2,3 J | Mandril SDS Plus | Perforación en hormigón 18 mm | Peso 2,42 kg

- MÁQUINA
- 3 MODOS
- MALETÍN DE PLÁSTICO

**BRUSHLESS**

2,3 J



## 20 V Max\*

## CT28001HX-4BMC

### MARTILLO SDS PLUS A BATERÍA


20 V Max\* - 4 Ah - Ø 18 mm

Velocidad sin carga 0-1400 min<sup>-1</sup> | Percusión por minuto 0-4500 min<sup>-1</sup> | Energía de impacto 2,3 J | Mandril SDS Plus | Perforación en hormigón 18 mm | Peso 3,1 kg

- 2 BATERÍAS DE 4 AH + CARGADOR
- 3 MODOS
- MALETÍN DE PLÁSTICO

**BRUSHLESS**

2,3 J



**mayoral**  
Suministros Industriales y Servicios

269,<sup>90</sup> €+IVA

449,<sup>90</sup> €+IVA

## CT26012HX

### MEZCLADORA DE BATERÍA

20 V máx.\* - M14 - cuerpo de la máquina

Velocidad en vacío (marcha I/II): 0-420/0-710 min<sup>-1</sup> |

Ø máx. del mezclador: 120 mm | Portaherramientas: M14 | Peso: 3,02 kg

- CUERPO DE LA MÁQUINA
- DOBLE VELOCIDAD

**BRUSHLESS**

120 mm

219,<sup>90</sup> €+IVA



## 20 V Max\*

# AMOLADORAS ANGULARES A BATERÍA

## 20V<sup>MAX</sup>

### CT23001-125HX

#### AMOLADORA ANGULAR A BATERÍA

20 V Max\* - M14 - cuerpo de la máquina

Velocidad nominal 8000 min<sup>-1</sup> | Ø max. Disco de corte 125 mm | Rosca M14 | Peso 1,83 kg

- CUERPO DE LA MÁQUINA
- ARRANQUE SUAVE
- PROTECCIÓN DE REINICIO
- MALETÍN DE PLÁSTICO

BRUSHLESS

125 mm



**164,90**  
€+IVA

20 V Max\*

### K-DC071MC

#### AMOLADORA ANGULAR A BATERÍA

20 Max\* - 5Ah - M14

Velocidad nominal 8000 min<sup>-1</sup> | Ø max. Disco de corte 125 mm | Rosca M14 | Peso 2,51 kg

- 2 BATERÍAS 5AH + CARGADOR
- ARRANQUE SUAVE
- PROTECCIÓN DE REINICIO
- MALETÍN DE PLÁSTICO

BRUSHLESS

125 mm



**379,90**  
€+IVA

20 V Max\*

### CT23008-125HX

#### AMOLADORA ANGULAR VELOCIDAD VARIABLE

20 V Max\* - M14 - Cuerpo de la máquina

Velocidad nominal 3000-8500 min<sup>-1</sup> | Ø max. disco de corte 125 mm | Rosca M14 | Peso 1,7 kg

- CUERPO DE LA MÁQUINA
- ARRANQUE SUAVE
- PROTECCIÓN DE REINICIO
- VELOCIDAD VARIABLE
- MALETÍN DE PLÁSTICO

BRUSHLESS

125 mm



**169,90**  
€+IVA

20 V Max\*

### CT23008-125HX-51MC

#### AMOLADORA ANGULAR VELOCIDAD VARIABLE

20 V Max\* - M14 - Cuerpo de la máquina

Velocidad nominal 3000-8500 min<sup>-1</sup> | Ø max. disco de corte 125 mm | Rosca M14 | Peso 2,38 kg

- 2 BATERÍAS 5AH + CARGADOR
- ARRANQUE SUAVE
- PROTECCIÓN DE REINICIO
- VELOCIDAD VARIABLE
- MALETÍN DE PLÁSTICO

BRUSHLESS

125 mm



**369,90**  
€+IVA

20 V Max\*

# TRABAJO EN MADERA

## GAMA COMPLETA DE HERRAMIENTAS



### CT25002-165HX-BMC

#### SIERRA CIRCULAR BATERÍA - SIN BATERÍA

20 V Max\* - 165/20 mm - Cuerpo de la máquina  
Velocidad nominal 4800 min<sup>-1</sup> | Ø lama 165 mm | Ajuste profundidad de corte 90° 57 mm | Ajuste profundidad de corte 45° 41 mm | Ajuste profundidad de corte 50° 37 mm | Peso 2,92 kg

- CUERPO DE LA MÁQUINA
- BASE EN ALUMINIO

BRUSHLESS

165 mm



199,00  
€,C+IVA



### 20 V Max\*

### CT25003HX-BMC

#### SIERRA DE CALAR A BATERÍA

20 V Max\* - Péndulo 4 mod. - Cuerpo de la máquina  
Frecuencia de corte sin carga 700-3000 min<sup>-1</sup> | Longitud de corte 26 mm  
Capacidad de corte en madera/aluminio 85/20 mm | Peso 2,12 kg

- CUERPO DE LA MÁQUINA
- CUCHILLAS CONVENCIONALES TIPO T
- CUCHILLAS DE CAMBIO RÁPIDO
- VELOCIDAD VARIABLE

BRUSHLESS

85 mm



169,90  
€,C+IVA



### 20 V Max\*

### CT25007HX

#### SIERRA DE SABLE A BATERÍA

20 V Max\* - Longitud corte 26mm - cuerpo de la máquina  
Frecuencia de corte sin carga 0-2800 min<sup>-1</sup> | longitud de corte 26 mm | Capacidad de corte en madera 115 mm | Capacidad de corte en hierro (Chapa/tubo) 5/60 mm | Peso 1,96 kg

- CUERPO DE LA MÁQUINA
- CUCHILLAS DE CAMBIO RÁPIDO
- VELOCIDAD VARIABLE
- MANGO GIRATORIO

115 mm

### 20 V Max\*



VÍDEO

124,90  
€,C+IVA



### CT61001HX

#### CLAVADORA - GRAPADORA A BATERÍA

20 V Max\* - GA18 - Cuerpo de la máquina  
Capacidad de carga 100 pz | Grapas: Type 600, GA18 | Longitud de grapa 15-22 mm | Clavos: tipo F, GA18 | Longitud del clavo 15, 20, 25, 30, 32 mm | Peso 2,06 kg

- CUERPO DE LA MÁQUINA
- CLAVOS Y GRAPAS:
  - GA18
- REGULACIÓN DE POTENCIA DE GOLPE

2 in 1

139,90  
€,C+IVA



## CT24001HX

### CEPILLO A BATERÍA

20 V Max\* - Cuchillas intercambiables - Cuerpo de la máquina  
 Velocidad sin carga 16000 min<sup>-1</sup> | Ancho de cepillado 82 mm |  
 Profundidad de cepillado 0-1,5 mm | Profundidad de la ranura 0-9 mm  
 | Peso 2,9 kg

- CUERPO DE LA MÁQUINA
- CUCHILLAS INTERCAMBIABLES
- ARRANQUE SUAVE

82 mm

129,90  
€+IVA



## 20 V Max\*

## CT26010HX

### FRESADORA TUPÍ A BATERÍA

20 V Max\* - 6/8 mm - Cuerpo de la máquina  
 Velocidad sin carga 10000-30000 min<sup>-1</sup>  
 Diámetro interior 6 / 8 mm |  
 Carrera de la fresa 20 mm | Peso 1,34 kg

- CUERPO DE LA MÁQUINA
- ARRANQUE SUAVE
- VELOCIDAD VARIABLE

BRUSHLESS

20 mm



## 20 V Max\*

169,90  
€+IVA



## CT26008HX

### LINTERNA LED A BATERÍA

20 V Max\* - 3 W - cuerpo de la máquina  
 Potencia LED 3W | Flujo luminoso 180-250 lm |  
 Máximo ángulo de inclinación del cabezal giratorio 270° |  
 Duración de la iluminación 2Ah ~ 12h |  
 Duración de la iluminación 4Ah ~ 24h |  
 Peso 0,42 kg

- CUERPO DE LA MÁQUINA
- CABEZA GIRATORIA 270°

MAX. 250 lm

33,90  
€+IVA



## 20 V Max\*

## CT26018HX

### FOCO LED A BATERÍA

20 V máx.\* - 20 W - cuerpo máquina  
 Potencia LED 20 W | Flujo luminoso 1000 / 2000 lm  
 Inclinación de la cabeza de 360°. Duración máxima de iluminación 2 Ah  
 ~ 170 min. Duración máxima  
 de iluminación 4 Ah ~ 340 min. Peso 1,03 kg

- CUERPO MÁQUINA
  - CABEZAL GIRATORIO DE 360°
  - 3 MODOS
  - MOD.1: 1000 LM
  - MOD.2: 2000 LM
  - MODO 3: INTERMITENTE
- MAX. 2000 LUMEN

59,90  
€+IVA



## 20 V Max\*

## CT63001HX

### ASPIRADOR A BATERÍA

20 V Max\* 3,8 kPa - Cuerpo de la máquina  
 Succión 3,8 kPa | Capacidad 500ml |  
 Peso 0,92 kg

- CUERPO DE LA MÁQUINA
- ASPIRADO EN SECO
- ACCESORIOS INCLUIDOS:
- TUBERÍA DE SUCCIÓN RÍGIDA
- CABEZA RECTANGULAR
- CABEZAL DE CEPILLO
- CABEZA PUNTIAGUDA

125 Nm

89,90  
€+IVA



## 20 V Max\*



## CT23007HX

### AMOLADORA RECTA A BATERÍA

20 V Max\* - 6/8 mm - Cuerpo de la máquina  
Velocidad nominal 7000-26000 min<sup>-1</sup> | Paso revoluciones por minuto: 6 |  
Ø eje interior 8 mm | Ø collar interior 6 mm | Peso 1,35 kg

- CUERPO DE LA MÁQUINA
- ARRANQUE SUAVE
- PROTECCIÓN ANTI R-ARRANQUE
- VELOCIDAD VARIABLE

BRUSHLESS

8 mm



139,90  
C+IVA

## CT60001HX

### DECAPADOR A BATERÍA

20 V Max\* - 200 l/min - Cuerpo de la máquina  
Temperatura 550 °C | Caudal de aire 200 l/min | Peso 0,62 kg

- CUERPO DE LA MÁQUINA
- ACCESORIOS
- LUZ LED
- ACCESORIOS INCLUIDOS:
  - BOQUILLA PLANA
  - BOQUILLA REFLECTORA
  - BOQUILLA PUNTIAGUDA

550 °C



99,90  
C+IVA

## 20 V Max\*

## CT29002HX

### SOPLADOR DE TALLER A BATERÍA

20 V Max\* - 63,5 m/s - Cuerpo de la máquina  
Velocidad nominal 0 - 18000 min<sup>-1</sup>  
Tasa de flujo de aire 2,56 m<sup>3</sup>/min  
Velocidad del aire 63,5 m/s  
Succión 4,5 kPa | Peso 1,08 kg

- CUERPO DE LA MÁQUINA
- 2 EN 1: SOPLADOR Y ASPIRADOR
- CLAVE DE BLOQUEO PARA SU USO CONTINUO
- VELOCIDAD VARIABLE

63,5 m/s



79,90  
C+IVA

## 20 V Max\*

## 20 V Max\*

#### Modo aspirador:

Girando el mango y recolocando el tubo de aspiración y la bolsa de recogida, el soplador se convierte en un práctico aspirador.



Saco de recogida incluido

mayoral  
Suministros Industriales y Servicios

## CT63002HX

### HIDROLIMPIADORA A BATERÍA

20 V Max\* - 160/170 l/h - Cuerpo de la máquina  
Presión max. de potencia 0,5 MPa | Tasa de flujo. <170 l/h |  
Presión nominal 19 / 24 bar | Caudal 160 / 170 l/h | Peso 1,58 kg

- CUERPO DE LA MÁQUINA
- BOQUILLA DE LANZA CON CHORRO VARIABLE
- CONEXIONES DE AGUA DE ACOPLAMIENTO RÁPIDO
- AUTO-CEBADO

Max. 24 bar



129,90  
C+IVA

## 20 V Max\*

## CAU02X

### CARGADOR USB

20 V Max\* - salida 5 V  
Voltaje nominal de salida (tipo A) 5 V (1 A) | Voltaje -  
Clasificación de salida USB2 (tipo A) 5 V (1 A) |  
Potencia del LED 0,6 W | Peso 0,85 kg

#### • BATERÍAS COMPATIBLES:

- 2 AH: CAB202013XE
- 4 AH: CAB204014XE / CAB204015XE
- 5 AH: CAB205014XE
- 8 AH: CAB208016XE

2 puertos USB



25,90

## 20 V Max\*



VÍDEO



## CT2900 1HX

### TIJERA PODA A BATERÍA

20 V Max\* - 2600 N - Cuerpo de la máquina  
Ø máximo de ramas contadas 30 mm | Fuerza máxima de corte 2600 N  
Peso 0,85 kg

- CUERPO DE LA MÁQUINA
- 3 MODOS DE CORTE
  - MOD. 1: RAMAS FINO A Ø 15 MM
  - MOD. 2: RAMAS FINO A Ø 25 MM
  - MOD. 3: RAMAS FINO A Ø 30 MM
- CUBRECUCHILLAS INCLUIDO

BRUSHLESS

max. Ø 30 mm

165,90  
€+IVA



## CT2900 1HX-2 TB

### KIT TIJERA PODA A BATERÍA

- CT29001HX - Tijera a batería brushless
- CAB202013XE - 2 baterías 20 V Max\* da 2 Ah
- CAC202001X - cargador da 2 A

- Bolsa de REGALO CPW-BTD15

BRUSHLESS

20 V Max\*

mayoral  
Suministros Industriales y Servicios



VÍDEO



BOLSA DE REGALO



259,00  
€+IVA

TIJERA  
A BATERÍA  
IDEAL PARA PODA  
Y CUIDADO DEL JARDÍN.

20V MAX

\*Tensión máxima inicial de la batería (medida sin carga)

# LÍNEA JARDÍN

PARA MANTENIMIENTO Y LIMPIEZA  
DE LOS ESPACIOS ABIERTOS



**20V<sup>MAX</sup>**



# mayoral

Suministros Industriales y Servicios

**CT290 18HX**  
**CORTACÉSPED BATERÍA**

20+20 V Max\* - 2800/3400 min<sup>-1</sup> - Cuerpo de la máquina

Velocidad en vacío 2800/3400 min<sup>-1</sup> |

Ancho de corte 38 cm | Altura de corte 2,5-8 cm |

Ø de rueda 18 cm / 20 cm | Volumen del colector 40 L |

Peso 14,67 kg

- CUERPO DE LA MÁQUINA
- AJUSTE CENTRALIZADO
- ALTURA DE CORTE (5 NIVELES)
- MANGO PLEGABLE

**BRUSHLESS**

**38 cm**

\*No incluye baterías.



Compartimento  
para 2 baterías 20 V Max  
(2, 4, 5, 8 Ah)

**40 V Max\***



**219,90**  
€+IVA



## CT29006HX

### MOTOSIERRA BATERÍA

20 V Max\* - 7,9 m/s - cuerpo de la máquina  
Velocidad de la cadena 7,9 m/s | Velocidad en vacío 4200 min<sup>-1</sup> |  
Longitud espalda 25,5 cm | Paso de cadena 3/8" | Peso 2,2 kg

- CUERPO DE LA MÁQUINA
- LUBRICACIÓN AUTOMÁTICA DE LA CADENA
- BARRA Y CADENA OREGON
- FRENO DE CADENA ELECTRÓNICO Y MECÁNICA

BRUSHLESS

25,5 cm

199,90  
C+IVA



20 V Max\*



## CAG-CA311040E

### CADENA DE RECAMBIO

1 pz



27,90  
C+IVA

Compatible: CT29006HX

Paso de cadena 3/8"

Por barra 25,5 cm

## CT29012HX

### RECORTABORDES A BATERÍA

20 V Max\* - 7500 min<sup>-1</sup> - Cuerpo de la máquina  
Velocidad sin carga 7500 min<sup>-1</sup> | Ancho de corte 30,5 cm |  
Ø alambre 1,6 mm | Longitud del cable 4 m | Varilla telescópica  
ajuste 35 cm | Peso 1,9 kg

- CUERPO DE LA MÁQUINA
- AJUSTE VARILLA TELESCÓPICA 35 CM
- CABEZA AJUSTABLE EN 5 NIVELES

30,5 cm

89,90  
C+IVA



20 V Max\*



## CAG-HTX3

### BOBINA DE RECARGA

1 pz



4,90  
C+IVA

Compatible: CT29012HX

Ø alambre 1,6 mm

Longitud del cable 4 m

## CT29015HX

### CORTASETOS A BATERÍA

20 V Max\* - 2400 min<sup>-1</sup> - Cuerpo de la máquina  
Velocidad de la cuchilla 1200 min<sup>-1</sup> | Frecuencia de corte 2400 min<sup>-1</sup> | Longitud de la hoja 56 cm |  
Ø max. de corte 14 mm | Longitud de corte 51 cm | Peso 1,98 kg

- CUERPO DE LA MÁQUINA
- SISTEMA ANTI VIBRACIÓN
- FRENO DE SEGURIDAD

56 cm

99,90  
C+IVA



20 V Max\*



20 V Max\*

## CT29013HX

### SOPLADOR A BATERÍA

20 V Max\* - 0-15000 min<sup>-1</sup> - Cuerpo de la máquina  
Velocidad sin carga 0-15000 min<sup>-1</sup> | Velocidad del aire 36 m/s | Flujo del aire 460 m<sup>3</sup>/h | Peso 1,37 kg

- CORPO MACCHINA
- REGOLAZIONE ELETTRONICA DELLA VELOCITÀ

36 m/s

89,90  
C+IVA



\*Tensión máxima inicial de la batería (medida sin carga)

# GAMA BATERÍAS

20 V Max\*

2 Ah



42,90  
C+IVA

**CAB202013XE**

Tipo de batería Lithium-ion 20 V Max\*

Capacidad batería 2 Ah

Peso 0,37 kg

20 V Max\*

5 Ah



PROMOCIÓN  
ESPECIAL

79,90  
C+IVA

**CAB205014XE**

Tipo de batería Lithium-ion 20 V Max\*

Capacidad batería 5 Ah

Peso 0,69 kg

20 V Max\*

8 Ah

EXTRA COMPACTA



119,90  
C+IVA

**CAB208016XE CB**

Tipo de batería Lithium-ion 20 V Max\*

Capacidad batería 8 Ah

Peso 0,98 kg

# GAMA CARGADORES

20 V Max\*

2 A



39,90  
C+IVA

**CAC202001X**

Potencia nominal 55 W

Tensión nominal en uso 20 V Max\*

Corriente de salida 2 A

Peso 0,39 kg

20 V Max\*

4 A



49,90  
C+IVA

**CAC204001X**

Potencia nominal 100 W

Tensión nominal en uso 20 V Max\*

Corriente de salida 4 A

Peso 0,5 kg

20 V Max\*

4 A



65,90  
C+IVA

**CAC204003X**

Potencia nominal 105 W

Tensión nominal en uso 20 V Max\*

Corriente de salida 4 A

Peso 0,67 kg

20 V Max\*

9.6 A



89,90  
C+IVA

**CAC209001X**

Potencia nominal 250 W

Tensión nominal en uso 20 V Max\*

Corriente de salida 3.6 / 5.6 / 9.6 A

Peso 0,94 kg

# TIEMPO DE RECARGA

TIEMPOS DE RECARGA  
SISTEMA 20V MAX



CAC202001X  
20 V Max\* - 2 A



CAC204001X  
20 V Max\* - 4 A



CAC204003X  
20 V Max\* - 4 A



CAC209001X  
20 V Max\* - 9.6 A



CAB202013XE  
20 V Max\* - 2 Ah

60 min

35 min

(x1) 35 min (x2) 75 min

35 min



CAB204014XE  
20 V Max\* - 4 Ah

120 min

60 min

(x1) 90 min (x2) 180 min

45 min



CAB205014XE  
20 V Max\* - 5 Ah

150 min

75 min

(x1) 75 min (x2) 160 min

55 min



CAB208016XE  
20 V Max\* - 8 Ah

240 min

120 min

(x1) 120 min (x2) 250 min

50 min

# KIT DE ENERGÍA

**K-R05**

**KIT INICIAL**

**20 V Max\***

**KIT DE RECARGA**

1 batería de 2 Ah  
+ 1 cargador de 2 A

Tiempo de recarga de la batería individual 60 min

**79,90**  
€+IVA



**2 Ah**

CAB202013XE

**2 A**

CAC202001X

**K-R01**

**KIT DE RECARGA**

2 baterías de 2 Ah  
+ 1 cargador de 4 A

Tiempo de recarga de la batería individual 35 min

**20 V Max\***

**132,90**  
€+IVA



**2 Ah**

CAB202013XE

**4 A**

CAC204001X

**K-R03**

**KIT DE RECARGA**

2 baterías de 5 Ah  
+ 1 cargador de 4 A

Tiempo de recarga de la batería individual 75 min

**20 V Max\***

**PROMOCIÓN ESPECIAL**

**189,90**  
€+IVA



**BOLSA DE REGALO**

**5 Ah**

CAB205014XE

**4 A**

CAC204001X

**mayoral**

Suministros Industriales y Servicios

**K-R08**

**KIT DE RECARGA**

2 Baterías de 5 Ah  
+ 1 cargador doble de 4 A

Tiempo de recarga de la batería individual 75min

Tiempo de recarga de la pareja simultanea 100 min

**20 V Max\***



**5 Ah**

CAB205014XE

**4 A**

CAC204003X



**BOLSA DE REGALO**

**TURBO PACK**

**209,90**  
€+IVA

**K-R04**

**KIT DE RECARGA**

2 baterías de 8 Ah  
+ 1 cargador de 9.6 A

Tiempo de recarga de la batería individual 50 min

**20 V Max\***



**8 Ah**

CAB208016XE CB

**9.6 A**

CAC209001X



**BOLSA DE REGALO**

**TURBO PACK**

**339,90**  
€+IVA

\*Tensión máxima inicial de la batería (medida sin carga)

# SISTEMA DE MALETAS APILABLES

## PARA LLEVAR Y ORGANIZAR TUS HERRAMIENTAS

Sistema de cajas de plástico apilables, 3 tamaños, equipado con base con ruedas (máx. 100 kg) y adaptador múltiple.

Compatibilidad, mediante adaptador, con estuches: Metabo MetaLOC, Systainer CLÁSICO/T-LOC, Hikoki Sistema HIK, Makita MAKPAC, Sortimo/Bosch L-BOXX, DeWalt T-STAK.

### KIT COMPLETO

Incluye:  
CTM145S.....1 unid  
CTM215S.....1 unid  
CTM340S.....1 unid  
CTM-ROLL.....1 unid



**249,90**  
C+IVA

### CTM-ADA

#### ADAPTADOR MULTIPLE

Dimensiones (LxAnxAI) 60x44,7x3cm  
Material ABS | Compatibilidad de cajas: Metabo MetaLOC, Systainer CLASSIC/T-LOC, sistema Hikoki HIK, Makita MAKPAC, Sortimo/Bosch L-BOXX, DeWalt T-STAK.



**34,90**  
C+IVA

### CTM145S

#### CARRITO MALETÍN APILABLE

Dimensiones (LxAnxAI) 39,6x29,6x14,5cm  
Material ABS | Doble asa frontal y superior | Protección IP43 contra el polvo y la humedad | Protección contra robo | Peso 1,57 kg.

- APILABLE
- IP43

#### Tamaño 1

**44,90**  
C+IVA



### CTM215S

#### CARRITO MALETÍN APILABLE

Dimensiones (LxAnxAI) 39,6x29,6x21,5cm  
Material ABS | Doble asa frontal y superior | Protección IP43 contra el polvo y la humedad | Protección contra robo | Peso 1,93 kg.

- APILABLE
- IP43

#### Tamaño 2

**49,90**  
C+IVA



### CTM340S

#### CARRITO MALETÍN APILABLE

Dimensiones (LxAnxAI) 39,6x29,6x34cm  
Material ABS | Doble asa frontal y superior | Protección IP43 contra el polvo y la humedad | Protección contra robo | Peso 2,51 kg.

- APILABLE
- P43

#### Tamaño 3

**69,90**  
C+IVA



### CTM-ROLL

#### BASE CON RUEDAS

Dimensiones (LxAnxAI) 54,5x49x15,2cm  
Material ABS | Carga máxima 100kg | Ruedas giratorias de 360° | Par de ruedas bloqueables | Pedal de bloqueo Hasta 100 kg.

- APILABLE
- P43

#### Hasta 100 kg

**99,90**  
C+IVA



# KIT VARIADO DE HERRAMIENTAS A BATERÍA 20V MAX SUMINISTRADOS EN PRÁCTICOS MALETINES DE PLÁSTICO APILABLES

**20V** MAX

## K-DC7523

### KIT 20 V Max

- CT23001-125HX - Amoladora 125mm brushless
- CT21075HMX - Taladro con percusión
- CAC204014XE - 2 baterías 20 V Max\* de 5Ah
- CAC204001X - 1 cargador de 4 A

- Maletín de plástico apilable  
CTM215S

20 V Max\*

**429,00**  
C+IVA

**mayoral**  
Suministros Industriales y Servicios



2 herramientas  
2 Baterías

**10Ah**  
Total

# COMBO KIT 20V MAX

## K-DC01 IMC

### KIT 20 V Max - 20 V Max\*

CT21127HMX - Taladro atornillador percutor brushless

CT23001-125HX - Amoladora 125mm brushless

CAB205014XE - 2 baterías de 20 V máx.\* 5 Ah

CAC204001X - 1 cargador de batería 4A

Maletín de plástico apilable

CTM215S

**BRUSHLESS**



20 V Max\*

**NOVEDAD**

**529,00**  
€+IVA

2 herramientas  
2 Baterías

**10Ah**  
Total

# mayoral

Suministros Industriales y Servicios

## K-DC13 IMC

### KIT 20 V Max - 20 V Max\*

CT28001HX - Martillo SDS-Plus brushless

CAB208016XE - 2 baterías de 20 V máx.\* 8 Ah

CAC209001X - 1 cargador de batería 9A

Maletín de plástico apilable

CTM215S

**BRUSHLESS**



20 V Max\*

**599,00**  
€+IVA

1 herramienta  
2 Baterías

**16Ah**  
Total

## K-DC27 IMC

### KIT 20 V Max - 20 V Max\*

CT21127HMX - Taladro atornillador percutor brushless  
CT23001-125HX - Amoladora 125mm brushless  
CT28001HX - Martillo SDS-Plus brushless  
CAB205014XE - 4 baterías Li-ion 5 Ah  
CAC204003X - 1 cargador doble de batería 4A

Maletín de plástico apilable  
CTM145S - CTM215S

**BRUSHLESS**



20 V Max\*

**NOVEDAD**

**959,00**  
C+IVA

3 herramientas  
4 Baterías

**20Ah**  
Total

**mayoral**

Suministros Industriales y Servicios

## K-DC04 IMC

### KIT 20 V Max - 20 V Max\*

CT28001HX - Martillo SDS-Plus brushless  
CT23001-125HX - Amoladora 125mm brushless  
CAC204014XE - 3 baterías 20 V Max\* de 5 Ah  
CAC204001X - 1 cargador de batería 4A

2 maletines de plástico apilables  
CTM145S + CTM215S

**BRUSHLESS**



20 V Max\*

**699,00**  
C+IVA

2 herramientas  
3 Baterías

**15Ah**  
Total

# TALADROS ELÉCTRICOS

**400 W**

**Φ 10 mm**

- PORTABROCAS AUTOMÁTICO
- VELOCIDAD VARIABLE



**CT10126C**

Potencia nominal 400 W

Velocidad sin carga 0-3000 min<sup>-1</sup>

Portabrocas automático de seguridad

Portabrocas 0,8-10 mm

Perforación en hierro 10 mm

Perforado madera 20 mm

Peso 1,4 kg

**49,90**  
C+IVA

**230 W**

**Φ 10 mm**

- PORTABROCAS AUTOMÁTICO
- 2 VELOCIDADES MECÁNICAS
- PAR VARIABLE



**CT10151**

Potencia nominal 230 W

Velocidad sin carga 0-450 / 0-1600 min<sup>-1</sup>

Par 0,7-30 Nm

Portabrocas 0,8-10 mm

Perforación en hierro 10 mm

Perforado madera 10 / 25 mm

Peso 1,07 kg

**59,90**  
C+IVA

**420 W**

**Φ 13 mm**

- PORTABROCAS AUTOMÁTICO
- 2 VELOCIDADES MECÁNICAS
- PAR VARIABLE
- PERCUTOR



**CT10152F**

Potencia nominal 420 W

Velocidad sin carga 0-480 / 0-1800 min<sup>-1</sup>

Par 1,7-80 Nm

Portabrocas 2-13 mm

Perforación en hormigón 13 mm

Perforación en hierro 13 mm

Perforado madera 16 / 35 mm

Peso 1,66 kg

**99,90**  
C+IVA

**550 W**

**Φ 10 mm**

- PORTABROCAS AUTOMÁTICO
- VELOCIDAD VARIABLE



**CT10143-13C**

Potencia nominal 550 W

Velocidad 0-2800 min<sup>-1</sup>

Portabrocas automático de seguridad

Portabrocas 2 - 13 mm

Perforación acero 13 mm

Perforación madera 25 mm

Peso 1,4 kg

**69,90**  
C+IVA

**mayoral**  
Suministros Industriales y Servicios

## LLAVE DE IMPACTO

**900 W**

**CT12018**

LLAVE DE IMPACTO ELÉCTRICA

900 W - 1/2" cuadrado

Velocidad sin carga 2100 min<sup>-1</sup> |

Par max. 320 Nm |

Percusión al minuto 2700 min<sup>-1</sup> |

Conexión 1/2" cuadrada |

Ø min./max. tornillo y tuerca M8-M24 |

Peso 3,5 kg

- CONEXIÓN CUADRADA DE 1/2"

**320 Nm**



**129,90**  
C+IVA

# TALADROS CON PERCUTOR

**600 W**

**Φ 13 mm**

- PORTABROCAS AUTOMÁTICO
- VELOCIDAD VARIABLE
- PERCUTOR



**750 W**

**Φ 13 mm**

- PORTABROCAS AUTOMÁTICO
- VELOCIDAD VARIABLE
- PERCUTOR



**810 W**

**Φ 13 mm**

- PORTABROCAS AUTOMÁTICO METÁLICO
- VELOCIDAD VARIABLE
- PERCUTOR



## CT10128C

Potencia nominal 600 W

Velocidad sin carga 0-2800 min<sup>-1</sup>

Portabrocas automático de seguridad

Portabrocas 2-13 mm

Perforación en hormigón 13 mm

Perforación en hierro 13 mm

Perforación en madera 20 mm

Peso 1,7 kg

**59,90**  
C+IVA

## CT10129C

Potencia nominal 750w

Velocidad sin carga 0-2800 min<sup>-1</sup>

Portabrocas automático de seguridad

Portabrocas 2-13 mm

Perforación acero hormigón:16mm

-

Perforación madera 30mm

Peso 1,7 kg

**69,90**  
C+IVA

## CT10130C

Potencia nominal 810 W

Velocidad sin carga 0-2800 min<sup>-1</sup>

-

Portabrocas 2-13 mm

Perforación en hormigón 16 mm

Perforación en hierro 13 mm

Perforación en madera 30 mm

Peso 2,2 kg

**99,90**  
C+IVA

**mayoral**

Suministros Industriales y Servicios

**1050 W**

**Φ 16 mm**

- 2 VELOCIDADES MECÁNICAS
- PERCUTOR



## CT10032

Potencia nominal 1050 W

Velocidad sin carga 0-900 / 0-2500 min<sup>-1</sup>

-

Portabrocas 3-16 mm

Perforación en hormigón 20/16 mm

Perforación en hierro 13/13 mm

Perforación en madera 40/30 mm

Peso 3,4 kg

**139,90**  
C+IVA

# TALADRO BAJA VELOCIDAD

## CT10148

TALADRO MEZCLADOR

1200 W - Ø 16 mm

Velocidad sin carga 0-1000 min<sup>-1</sup> | Ø max de la batidora 130 mm |

Mandril 3-16 mm | Perforación del hierro 16 mm |

Perforador de la madera 40 mm | Peso 3,2 kg

**1200 W**

**Φ 16 mm**

- VELOCIDAD VARIABLE
- 2 FUNCIONES:
- PERFORAR
- MEZCLADOR



**115,90**  
C+IVA

# MEZCLADORES

## CT10049

### MEZCLADOR

1100 W - M14

Velocidad sin carga 130-450 / 245-850 min<sup>-1</sup> | Portaherramientas M14 | Ø max de la batidora 120 mm | Peso 4,1 kg

- PORTAHERRAMIENTAS M14
- DOBLE VELOCIDAD
- ARRANQUE SUAVE

120 mm

1100 W

## CAT-1206M14

### VARILLA

Ø 120 mm - M14

Para mezclar pinturas, pegamento para azulejos, yesos preparados, etc...

- DOBLE ESPIRAL REFORZADA
- COMPATIBLE:
  - CT26012HX
  - CT10049

120 mm

19,00  
€+IVA



129,90  
€+IVA

**mayoral**

Suministros Industriales y Servicios

1600 W

## CT10182

### MEZCLADOR

1600 W - M14

Velocidad sin carga 180-480 / 300-750 min<sup>-1</sup> | Portaherramientas M14 | Ø max de la batidora 160 mm | Peso 4,9 kg

- PORTAHERRAMIENTAS M14
- DOBLE VELOCIDAD
- ARRANQUE SUAVE

160 mm

## CAT-1606M14

### VARILLA

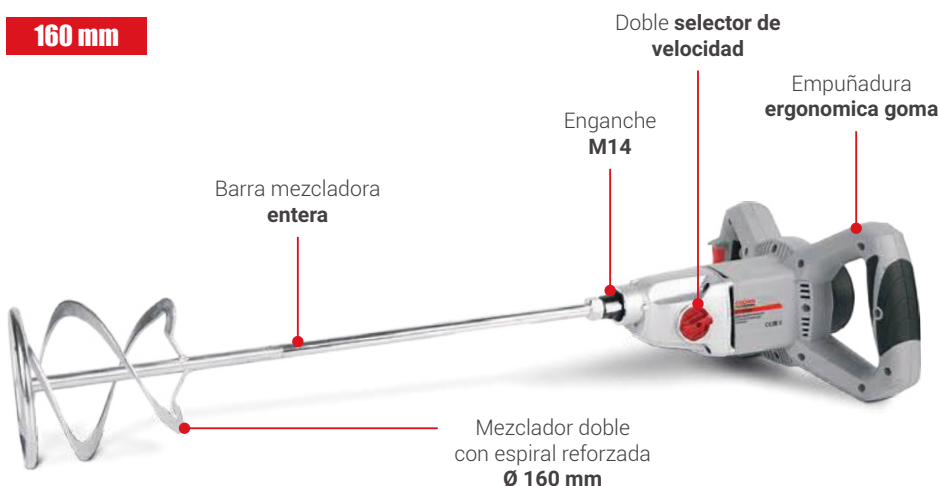
Ø 160 mm - M14

Para mezclar pinturas, pegamento para azulejos, yesos preparados, etc...

- DOBLE ESPIRAL REFORZADA
- DESMONTABLE
- COMPATIBLE:
  - CT10182

160 mm

24,90  
€+IVA



149,00  
€+IVA

# ROZADORA DE PAREDES

## CT 13563- 150 BMC

2400 W

**NOVEDAD**

2400 W - 150 mm

Velocidad nominal: 8000 min<sup>-1</sup>. Diámetro del disco diamantado: 150 mm. Diámetro interior del disco: 22,23 mm. Profundidad de corte: 8-43 mm. Ancho máximo de corte: 28 mm. Rosca del eje: M8. Peso: 7 kg.

- CORTE EN SECO
- 3 DISCOS DE DIAMANTE INCLUIDOS
- SISTEMA DE RECOGIDA DE POLVO INTEGRADO

43 mm

3 DISCOS



### 3 DISCOS DE DIAMANTE INCLUIDOS

En funcionamiento simultáneo. Profundidad de corte máxima de 43 mm y anchura máxima de 28 mm.



**399,90**  
€+IVA

# PERFORACIÓN Y DEMOLICIÓN

## TABLA COMPARATIVA

		Tipo de portabrocas	Perforando madera (mm)	Perforación en Homigón (mm)	Energía de impacto (J)	Funciones					
			20 30 40 25 35	16 26 40 52 13 20 32 48	10 25 48 5 20						
APLICACIONES LIGERAS		CT10126C 400 W	Portabrocas 0,8-10 mm	20							
		CT10151 230 W	Portabrocas 0,8-10 mm	25							
		CT10152F 420 W	Portabrocas 2-13 mm	35	13						
		CT10128C 600 W	Portabrocas 2-13 mm	20	13						
		CT10130C 810 W	Portabrocas in metallos 2-13 mm	30	16						
		CT10032 1050 W	A Cremallera 3-16 mm	40	20						
APLICACIONES MEDIAS		CT18180 650 W	SDS-Plus		20	1,7					
		CT18105 800 W	SDS-Plus		20	1,7					
		CT18116 1050 W	SDS-Plus		32	4,8					
APLICACIONES PESADAS		CT18118V 1250 W	SDS-Max		40	10					
		CT18190 1700 W	SDS-Max		52	19					
		CT18233 950 W	SDS-Plus			5					
		CT18245 1350 W	SDS-Max			12					
		CT18173M 1300 W	SDS-Max			20					
		CT18123V 1500 W	SDS-Max			25					
		CT18124 1750 W	Hex-30			52					

# MARTILLOS SDS-PLUS

**650 W**



- EMBRAGUE DE SEGURIDAD
- FUNCIÓN VARIO LOCK

**1,7 J**

**3 modos**



## CT18180 BMC

Velocidad sin carga 0-1800 min<sup>-1</sup>

Percusión por minuto 0-5800 min<sup>-1</sup>

Perforación de hormigón 20 mm

Perforación en hierro/madera 13/40 mm

Peso 2,4 kg

Incluye: 3 brocas, 2 escobillas,  
1 portabrocas, 1 colector de polvo

**800 W**



- EMBRAGUE DE SEGURIDAD
- FUNCIÓN VARIO LOCK

**3,4 J**

**3 modos**



## CT18108 BMC

Velocidad sin carga 0-1200 min<sup>-1</sup>

Percusión por minuto 0-5300 min<sup>-1</sup>

Perforación de hormigón 26 mm

Perforación en hierro/madera 13/40 mm

Peso 2,8 kg

Incluye: Incluye: 3 brocas, 1 puntero, 1 cincel plano, 1 portabrocas

**1050 W**



- EMBRAGUE DE SEGURIDAD

**4,8 J**

**3 modos**



## CT18116 BMC

Velocidad sin carga 750 min<sup>-1</sup>

Percusión por minuto 2800 min<sup>-1</sup>

Perforación de hormigón 32 mm

Perforación en hierro/madera 13/40 mm

Peso 5 kg

3 brocas para perforar, 1 cincel plano, 1 puntero, 1 recogedor de polvo, 1 recipiente para lubricante

**119,90**  
C+IVA

**139,90**  
C+IVA

**149,90**  
C+IVA

**mayoral**  
MARTILLOS PERFORADORES SDS-MAX  
Suministros Industriales y Servicios

**1250 W**



- EMBRAGUE DE SEGURIDAD
- FUNCIÓN VARIO LOCK (GIRO CINCEL)
- VELOCIDAD VARIABLE

**0-10 J**

**2 modos**



## CT18118V BMC

Velocidad sin carga 0-410 min<sup>-1</sup>

Percusión por minuto 0-3000 min<sup>-1</sup>

Perforación en hormigón 40 mm

Peso 7 kg

Incluye: brocas, 1 puntero, 1 cincel plano,  
1 colector de polvo, 1 contenedor con lubricante

**379,90**  
C+IVA

**1700 W**



- EMBRAGUE DE SEGURIDAD
- FUNCIÓN VARIO LOCK (GIRO CINCEL)
- LED DESGASTE ESCOBILLAS
- VELOCIDAD VARIABLE

**5-19 J**

**2 modos**



## CT18190 BMC

Velocidad sin carga 100-220 min<sup>-1</sup>

Percusión por minuto 1750-2150 min<sup>-1</sup>

Perforación en hormigón 52 mm

Peso 10 kg

Incluye: 2 escobillas,  
1 recipiente con lubricante

**769,90**  
C+IVA

# DEMOLEDORES SDS PLUS - SDS MAX

1350 W

NOVEDAD



5 J

3,9 kg

• FUNCIÓN VARIO LOCK (GIRO CINCEL)



1350 W

NOVEDAD



12 J

5,8 Kg

• VARIO LOCK  
• SISTEMA ANTI-VIBRACIÓN



## CT18233 BMC

Percusión por minuto 4300 min<sup>-1</sup>

Energía de impacto 5 J

Peso 3,9 kg

Incluye: 2 escobillas, 1 contenedor de lubricante

## CT18245 BMC

Percusión por minuto 2900 min<sup>-1</sup>

Energía de impacto 12 J

Peso 5,8 kg

Incluye: 2 escobillas de carbón, 1 cincel punta, 1 cincel plano, 1 contenedor de lubricante

169,00  
C+IVA

289,00  
C+IVA

# mayoral

## Suministros Industriales y Servicios

**Selector** para la regulación de la inclinación del cincel.

**Nuevo diseño del cuerpo del martillo** con retenes rediseñados para facilitar el mantenimiento. Mayor eficiencia y durabilidad de la herramienta.

**Sistema anti-vibraciones mejorado** para aumentar el confort de uso en aplicaciones prolongadas.



**Estructura del portaescobillas de alta resistencia** que garantiza una óptima disipación del calor.

**Indicador de alimentación** que señala que la herramienta está conectada a la red eléctrica.

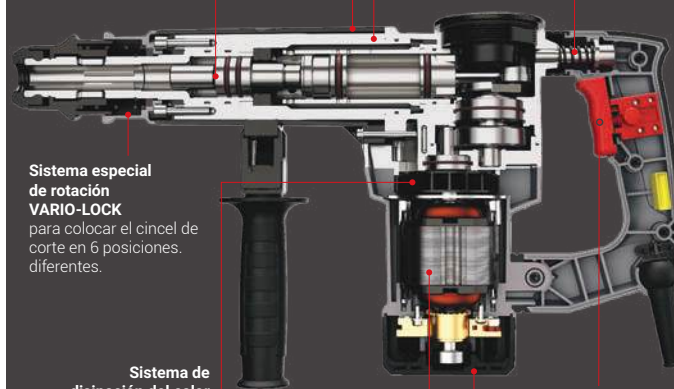
**Interruptor ergonómico de dos dedos** con función de bloqueo en posición ON.

**Cilindro de 32 mm** para excelentes prestaciones de demolición.

**Diseño del cañón con aislamiento térmico** para un agarre seguro.

**Cañón y cuerpo del motor en magnesio** garantizan ligereza y una excelente disipación del calor.

**Sistema antivibraciones y empuñadura soft grip** garantizan un bajo nivel de vibraciones y comodidad para usos prolongados.



**Sistema especial de rotación VARIO-LOCK** para colocar el cincel de corte en 6 posiciones diferentes.

**Sistema de disipación del calor** de alta eficiencia.

**Potente motor con escobillas de 1350 W** que garantiza altas prestaciones incluso bajo esfuerzo.

**Interruptor ergonómico de dos dedos** con función de bloqueo en posición ON.

**Nuevo diseño de la cubierta del motor** que protege del polvo y los residuos y garantiza una larga vida al motor.

# DEMOLEDORES SDS MAX - HEX 30

**1300 W**

**20 J**



**MODALIDAD DEMOLICIÓN CONTINUA**

• VARIO LOCK



**1500 W**

**8-25 J**



- REGULACIÓN DE FRECUENCIA DE PERCUSIÓN
- LED DE DESGASTE DE ESCOBILLAS



**1750 W**

**48 J**



- LED DE DESGASTE DE ESCOBILLAS



## CT18173M BMC

Percusión por minuto 2400 min<sup>-1</sup>

Energía de impacto 20 J

Peso 7,5 kg

Incluye: 1 escobilla, 1 cincel plano, 1 recipiente con lubricante

## CT18123V BMC

Percusión por minuto 900-1900 min<sup>-1</sup>

Energía de impacto 8-25 J

Peso 11 kg

Incluye: 1 escobilla, 1 cincel plano, 1 recipiente con lubricante

## CT18124 BMC

Percusión por minuto 1600 min<sup>-1</sup>

Energía de impacto 48 J

Peso 14,5 kg

Incluye: 1 recipiente con lubricante

**319,90**  
C+IVA

**429,90**  
C+IVA

**679,90**  
C+IVA

# mayoral

Suministros Industriales y Servicios



# AMOLADORAS ANGULARES

**720 W**

**Φ 115 mm**

- ARRANQUE SUAVE
- PROTECCIÓN ANTI-ARRANQUE

**PROMOCIÓN ESPECIAL**



**720 W**

**Φ 125 mm**

- ARRANQUE SUAVE
- PROTECCIÓN ANTI-ARRANQUE

**PROMOCIÓN ESPECIAL**



**900 W**

**Φ 115 mm**

- ARRANQUE SUAVE
- PROTECCIÓN ANTI-ARRANQUE
- CUERPO EXTRACOMPACTO

**PROMOCIÓN ESPECIAL**



**900 W**

**Φ 125 mm**

- SOFT START
- PROTECCION ANTI-REARRANQUE
- CUERPO EXTRACOMPACTO

**PROMOCIÓN ESPECIAL**



**CT13499-115R**

Potencia nominal 720 W

Velocidad nominal 11000 min<sup>-1</sup>

Ø max. disco 115 mm

Ø max. plato de apoyo 115 mm

Ø max. cepillo 75 mm

Rosca de husillo M14

Peso 1,85 kg

**CT13499-125R**

Potencia nominal 720 W

Velocidad nominal 11000 min<sup>-1</sup>

Ø max. disco 125 mm

Ø max. plato de apoyo 125 mm

Ø max. cepillo 75 mm

Rosca de husillo M14

Peso 1,9 kg

**CT13571-115R**

Potencia nominal 900 W

Velocidad nominal 12000 min<sup>-1</sup>

Ø max. disco 115 mm

Ø max. plato de apoyo 115 mm

Ø max. cepillo 75 mm

Rosca de husillo M14

Peso 1,71 kg

**CT13571-125R**

Potencia nominal 900 W

Velocidad nominal 12000 min<sup>-1</sup>

Ø max. disco 125 mm

Ø max. plato de apoyo 125 mm

Ø max. cepillo 75 mm

Rosca de husillo M14

Peso 1,75 kg

**52,90**  
C+IVA

**56,90**  
C+IVA

**66,90**  
C+IVA

**69,90**  
C+IVA

**1300 W**

**Φ 125 mm**

- ARRANQUE SUAVE
- PROTECCIÓN ANTI-ARRANQUE
- EMPUÑADURA ANTIVIBRACIONES



**NOVEDAD**

**CT13676-125RSC**

Potencia nominal 1300 W

Velocidad nominal 11000 min<sup>-1</sup>

Ø max. disco 125 mm

Ø max. plato de apoyo 125 mm

Ø max. cepillo 75 mm

Rosca de husillo M14

Peso 2,42 kg

**1500 W**

**Φ 125 mm**

- ARRANQUE SUAVE
- PROTECCIÓN ANTI-ARRANQUE
- VELOCIDAD VARIABLE
- EMPUÑADURA ANTIVIBRACIONES
- SISTEMA DE ESTABILIZACION DE VELOCIDAD



**NOVEDAD**

**CT13677-125RSVC**

Potencia nominal 1500 W

Velocidad nominal 2800-11000 min<sup>-1</sup>

Ø max. disco 125 mm

Ø max. plato de apoyo 125 mm

Ø max. cepillo 75 mm

Rosca de husillo M14

Peso 2,45 kg

**1700 W**

**Φ 125 mm**

- ARRANQUE SUAVE
- PROTECCIÓN ANTI-ARRANQUE
- VELOCIDAD VARIABLE
- EMPUÑADURA ANTIVIBRACIONES
- SISTEMA DE ESTABILIZACION DE VELOCIDAD



**NOVEDAD**

**CT13678-125RSVC**

Potencia nominal 1700 W

Velocidad nominal 2800-11000 min<sup>-1</sup>

Ø max. disco 125 mm

Ø max. plato de apoyo 125 mm

Ø max. cepillo 75 mm

Rosca de husillo M14

Peso 2,5 kg

**139,90**  
C+IVA

**159,90**  
C+IVA

**179,90**  
C+IVA

**1010 W**

**Φ 115 mm**

- SOFT START
- RESTART PROTECTION

**1010 W**

**Φ 125 mm**

- SOFT START
- RESTART PROTECTION



**1200 W**

**Φ 125 mm**

- VELOCITÀ VARIABILE

**1500 W**

**Φ 150 mm**

**PROMOCIÓN ESPECIAL**



**CT13502-115R**

Potencia nominal 1010 W

Velocidad nominal 11000 min<sup>-1</sup>

Ø max. disco 115 mm

Ø max. plato de apoyo 115 mm

Ø max. cepillo 75 mm

Rosca de husillo M14

Peso 2 kg

**CT13502-125R**

Potencia nominal 1010 W

Velocidad nominal 11000 min<sup>-1</sup>

Ø max. disco 125 mm

Ø max. plato de apoyo 125 mm

Ø max. cepillo 75 mm

Rosca de husillo M14

Peso 2,05 kg

**CT13506-125V**

Potencia nominal 1200 W

Velocidad nominal 0-11000 min<sup>-1</sup>

Ø max. disco 125 mm

Ø max. plato de apoyo 125 mm

Ø max. cepillo 75 mm

Rosca de husillo M14

Peso 2,42 kg

**CT13507-150**

Potencia nominal 1500 W

Velocidad nominal 9500 min<sup>-1</sup>

Ø max. disco 150 mm

Ø max. plato de apoyo 150 mm

Ø max. cepillo 75 mm

Rosca de husillo M14

Peso 3,48 kg

**80,90**  
C+IVA

**87,90**  
C+IVA

**99,90**  
C+IVA

**119,90**  
C+IVA

**mayoral**

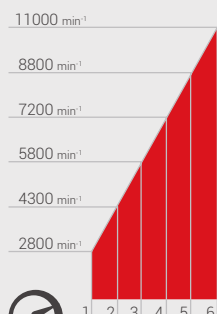
Suministros Industriales y Servicios

**AMOLADORA INDUSTRIAL**

**1500 W Y 1700 W CON VELOCIDAD VARIABLE  
CON SISTEMA DE ESTABILIZACIÓN DE VELOCIDAD**

**VELOCIDAD VARIABLE**

Permite ajustar la velocidad según el material y la aplicación.



**CUBIERTA DE PROTECCIÓN CON AJUSTE RÁPIDO**

Gracias a la palanca de liberación, se puede girar fácilmente la cubierta sin herramientas.



**INDICADOR LUMINOSO DE CONTROL**

Permite supervisar el estado de la herramienta:

**VERDE FIJO:** la herramienta está operativa.

**ROJO FIJO:** la herramienta no funciona, contactar con el servicio técnico

**ROJO INTERMITENTE:** se ha activado el sistema de protección contra reinicio.



**Empuñadura antivibración**  
Aumenta la seguridad y el confort de trabajo

**Velocidad constante**  
Sistema de estabilización de la velocidad de rotación, tanto en vacío como bajo esfuerzo.

**Protección contra reinicio**  
sistema que evita el arranque involuntario de la herramienta tras un corte de corriente.

**Motor resistente al polvo**  
Máxima protección del motor frente a la agresión del polvo.

**Control de retrocesos**  
Apaga inmediatamente el motor si el disco se bloquea.

**Arranque suave**  
sistema de encendido gradual sin tirones ni retrocesos

**CAA-DRM 14**

**TUERCA DE APRIETE RÁPIDO**

**ROSCA: M14**

Ajuste sin herramientas, ahorro de tiempo, bloqueo sin llaves de servicio.

Compatibilidad: para discos Ø 115/125 mm



1 pz

**NOVEDAD**

**12,90**  
C+IVA

# AMOLADORAS ANGULARES

**2200 W**

**Φ 180 mm**

- ARRANQUE SUAVE
- REEMPLAZO ESCOBILLA DESDE EXTERIOR



**CT13500-180S**

Potencia nominal 2200 W

Velocidad nominal 8500 min<sup>-1</sup>

Ø max. disco 180 mm

Ø max. plato de apoyo 180 mm

Ø max. cepillo 100 mm

Rosca de husillo M14

Peso 5,2 kg

**112,90**  
€,C+IVA

**2200 W**

**Φ 230 mm**

- ARRANQUE SUAVE
- REEMPLAZO ESCOBILLA DESDE EXTERIOR



**CT13500-230S**

Potencia nominal 2200 W

Velocidad nominal 6500 min<sup>-1</sup>

Ø max. disco 230 mm

Ø max. plato de apoyo 230 mm

Ø max. cepillo 100 mm

Rosca de husillo M14

Peso 5,4 kg

**114,90**  
€,C+IVA

**2600 W**

**Φ 230 mm**

- ARRANQUE SUAVE
- REEMPLAZO ESCOBILLA DESDE EXTERIOR



**CT13489-230S**

Potencia nominal 2600 W

Velocidad nominal 6500 min<sup>-1</sup>

Ø max. disco 230 mm

Ø max. plato de apoyo 230 mm

Ø max. cepillo 100 mm

Rosca de husillo M14

Peso 5,9 kg

**149,90**  
€,C+IVA

# mayoral

Suministros Industriales y Servicios

## PULIDORAS

### PARA UN TRABAJO RÁPIDO CON RESULTADOS EXCELENTES.

**CT13302**

**PULIDORA**

1300 W - M14

Velocidad nominal 1000-3000 min<sup>-1</sup> | Ø max. Disco 180 mm |

Rosca M14 | Peso 3,1 kg

- VELOCIDAD VARIABLE
- VELCRO
- DISCO DE ESPONJA INCLUIDO

**180 mm**



**119,90**  
€,C+IVA

**1300 W**

**CT13528**

**PULIDORA**

1500 W - M14

Velocidad nominal 520-4000 min<sup>-1</sup> | Ø max. Disco 180 mm |

Rosca M14 | Peso 2,5 kg

- EMPUÑADURA ERGONÓMICA FRONTAL
- VELOCIDAD VARIABLE
- VELCRO
- ARRANQUE SUAVE
- DISCO DE ESPONJA INCLUIDO

**180 mm**



**159,90**  
€,C+IVA



VÍDEO



# TRONZADORA

**CT15232**

**2200 W**

**TRONZADORA**

2200 W - 355/25,4 mm

Velocidad sin carga 3900 min<sup>-1</sup> | Ø max. disco de corte 355 mm |  
 Ø Diámetro interior del disco de corte 25,4 mm | espesor máximo  
 del disco borde de corte 3,5 mm | Peso 18,25 kg

• **TAMAÑO MÁXIMO DE CORTE DE PIEZAS (A Ø / 45 °):**

- SECCIÓN CIRCULAR 130/110 MM
- SECCIÓN CUADRADO 115X115/90X90 MM
- SECCIÓN RECTANGULAR 205X95/100X85 MM
- ESQUINA 140X140/85X85 MM

**355 mm**



**269,90**  
C+IVA



# mayoral

## Suministros Industriales y Servicios ESMERILADORAS DE BANCO

**170 W**

**125 / 125 mm**

- SOPORTE PIEZA
- PROTECTORES REGULABLES



**CT13545**

Velocidad sin carga 2840 min<sup>-1</sup>

Ø Muela abrasiva 125 / 125 mm

Agujero interior Ø de la muela abrasiva 12,7 / 32 mm

Espesor muela 16 / 16 mm

Rosca de husillo M12

Peso 5 kg

**69,90**  
C+IVA

**250 W**

**150 / 150 mm**

- SOPORTE PIEZA
- PROTECTORES REGULABLES



**CT13546**

Velocidad sin carga 2840 min<sup>-1</sup>

Ø Muela abrasiva 150 / 150 mm

Agujero interior Ø de la muela abrasiva 12,7 / 32 mm

Espesor muela 20 / 20 mm

Rosca de husillo M12

Peso 7 kg

**89,90**  
C+IVA

**350 W**

**200 / 200 mm**

- SOPORTE PIEZA
- PROTECTORES REGULABLES



**CT13547**

Velocidad sin carga 2840 min<sup>-1</sup>

Ø Muela abrasiva 200 / 200 mm

Agujero interior Ø de la muela abrasiva 12,7 / 32 mm

Espesor muela 20 / 20 mm

Rosca de husillo M12

Peso 12 kg

**119,90**  
C+IVA

# SATINADORA

PARA SATINAR Y PULIR  
SUPERFICIES METÁLICAS,  
ELIMINAR ÓXIDO Y PINTURA,  
ALISAR Y TEXTURIZAR  
MATERIALES DE MADERA.

**CT13551-110RSV**

**1400 W**

**SATINADORA**

1400 W - Ø110 x 100 x Ø19 mm

Velocidad nominal 1000-4000 min<sup>-1</sup> | Max. Ø del cepillo 110 mm |

Ancho máximo del cepillo 100 mm | Ø del eje 19 mm |

Peso 3,1 kg

- VELOCIDAD VARIABLE
- PROTECCIÓN ANTIRE-ARRANQUE
- ARRANQUE SUAVE

**169,90**  
C+IVA

**110 mm**



Cepillo no incluido



**VÍDEO**

**Conector para aspiradora**

Para una cómoda aspiración del polvo.

**Regulador de velocidad**

Permite ajustar la velocidad óptima para cada tipo de trabajo.

**Interruptor de 2 posiciones**

Bloqueado tanto en posición "on" como "off", permite siempre el uso con una sola mano.



**mayoral**  
Suministros Industriales y Servicios

Estructura robusta

Equipado con motor antipolvo, protección contra sobrecarga, arranque suave electrónico y protección contra reinicio.

**RODILLO ABRASIVO DE LATÓN**

**CAQ-V11003**



**59,90**  
C+IVA

Ø110 x 100 x Ø 19 mm

Alambre Ø 0,3 mm

Velocidad máxima 4000 min<sup>-1</sup>

Peso 1,32 kg

Aplicaciones: madera dura, envejecido de madera, eliminación de pintura

Acabado grueso



**RODILLO ABRASIVO DE NYLON**

**CAQ-N1101460**



**69,90**  
C+IVA

Ø110 x 100 x Ø 19 mm

Nylon Ø 1,4 mm

Velocidad máxima 4000 min<sup>-1</sup>

Peso 0,4 kg

Aplicaciones: madera blanda, envejecido de madera, eliminación de pintura

Acabado de precisión



**RODILLO ABRASIVO ESPONJA SCOTCH**

**CAQ-S11080**



**19,90**  
C+IVA

Ø110 x 100 x Ø 19 mm

Alambre P80

Velocidad máxima 4000 min<sup>-1</sup>

Peso 0,46 kg

Aplicaciones: pulido de metales, acero inoxidable

Acabado de precisión



**RODILLO ABRASIVO DE LAMINAS**

**CAQ-F11080**



**24,90**  
C+IVA

Ø110 x 100 x Ø 19 mm

Alambre P80

Velocidad máxima 4000 min<sup>-1</sup>

Peso 0,5 kg

Aplicaciones: pulido de metales, acero inoxidable

Acabado de precisión



# SIERRAS CIRCULARES Y DE INCISIÓN

## CT15187-165

### SIERRA CIRCULAR

1200 W - 165 mm

Velocidad sin carga 5500 min<sup>-1</sup> | Ø min./max. disco sierra circular 160/165 mm | Paso interno de disco 20 mm | Exesor max. de disco 2 mm | Max. profundidad de corte a 90° 54 mm | Max. profundidad de corte a 45° 38 mm | Peso 3,9 kg

- REGULACIÓN DE PROFUNDIDAD DEL CORTE
- AJUSTE ANGULAR
- BLOQUEO DE POSICIÓN

54 mm



112,90  
€+IVA

1200 W

## CT15188-190

### SIERRA CIRCULAR

1500 W - 190 mm

Velocidad sin carga 5500 min<sup>-1</sup> | Ø min./max. disco sierra circular 185/190 mm | Paso interno de disco 20 mm | Exesor max. de disco 2 mm | Max. profundidad de corte a 90° 66 mm | a 45° 46 mm | Peso 4,4 kg

- REGULACIÓN DE PROFUNDIDAD DEL CORTE
- AJUSTE ANGULAR
- BLOQUEO DE POSICIÓN

66 mm



125,90  
€+IVA

1500 W



VÍDEO

## CT15210-235

### SIERRA CIRCULAR

2000 W - 235 mm

Velocidad sin carga 4500 min<sup>-1</sup> | Ø min./max. disco sierra circular 230/235 mm | Paso interno de disco 30 mm | Exesor max. de disco 2,4 mm | Max. profundidad de corte a 90° 85 mm | a 45° 60 mm | Peso 7,6 kg

- REGULACIÓN DE PROFUNDIDAD DEL CORTE
- AJUSTE ANGULAR
- BLOQUEO DE POSICIÓN

85 mm



189,90  
€+IVA

2000 W

## CT15134-165

### SIERRA DE INCISIÓN

1300 W - 165 mm.

Velocidad sin carga 2000-5000 min<sup>-1</sup> | Disco de sierra circular Ø 165 mm | Paso interno de disco 20 mm | Exesor máximo de disco de 2,4 mm | Profundidad máxima de corte a 90° 65 mm | máx. profundidad de corte a 45° 38 mm | Peso 4,7 kg

55 mm



189,90  
€+IVA

1300 W

**mayoral**  
Suministros Industriales y Servicios

## CAXS-BA 140

### GUÍA PARA SIERRA INCISIÓN

140x22x1,2 cm  
Peso 2,1 kg

- INCLUYE KIT PARA UNIÓN ENTRE GUÍAS

140 cm

89,90  
€+IVA



## MAXIMA PRECISION DESDE EL PRIMER CORTE.

Gracias a una **profundidad de corte de 55 mm** y a una **potencia de 1300 vatios**, la sierra de incisión CROWN es ideal para el trabajo con piezas de gran tamaño. La posibilidad de **cortar piezas de gran espesor en una sola pasada** permite ahorrar tiempo y optimizar el trabajo. El **reducido volumen del protector** de la hoja permite realizar cortes cercanos a los bordes. Además, el uso de hojas adecuadas permite llevar a cabo fácilmente **trabajos de recorte en múltiples materiales** (por ejemplo, cortes en puertas, paneles de aglomerado o ranurados en parquet).

## CT15233P

1800 W

### INGLETADORA TELESCÓPICA

1800 W - Ø 255 mm

Velocidad sin carga 5500 min<sup>-1</sup> |

Ø disco 255 mm |

Agujero mín./máx. interior de disco 16/30 mm |

Espesor máx. de disco 2,8 mm |

Peso 16,1 kg

- PUNTERO LÁSER DE CORTE
- EXTENSIONES LATERALES
- MAX. PROFUNDIDAD DE CORTE:
  - (0°/90°) 80X340 mm
  - (45°/90°) 80X240 mm
  - (0°/45°) 50X340 mm
  - (45°/45°) 50X240 mm

80x340 mm

449,90  
€+IVA



## CT15286S

3000 W

### BANCO DE SIERRA

3000 W - Ø 254 mm

Velocidad sin carga 4800 min<sup>-1</sup> |

Ø Disco de sierra 254 mm |

Orificio interior del disco 25,4 mm |

Expesor max. del disco 2,8 mm |

Peso 34 kg

- SISTEMA DE SUCCIÓN INTEGRADO
- SOPORTE PARA SIERRA DE MESA INCLUIDO
- EXTENSIONES EN 3 LADOS
- CORREDERA DESLIZANTE INTEGRADA
- ALTURA MÁXIMA DE CORTE:
  - (90°) 86 mm
  - (45°) 60 mm


86 mm



599,90  
€+IVA

Ed. 7 - Vigencia abril/septiembre 2025

# INGLETADORA TELESCÓPICA, Y BANCO DE SIERRA



mayoral  
Suministros Industriales y Servicios





# CT 15305KF

1700 W

## INGLETADORA CON MESA SUPERIOR

1700 W - Ø 305 mm

Velocidad sin carga 4200 min<sup>-1</sup> Ø Disco 305 mm | Orificio interno de disco 30 mm | Peso 18kg

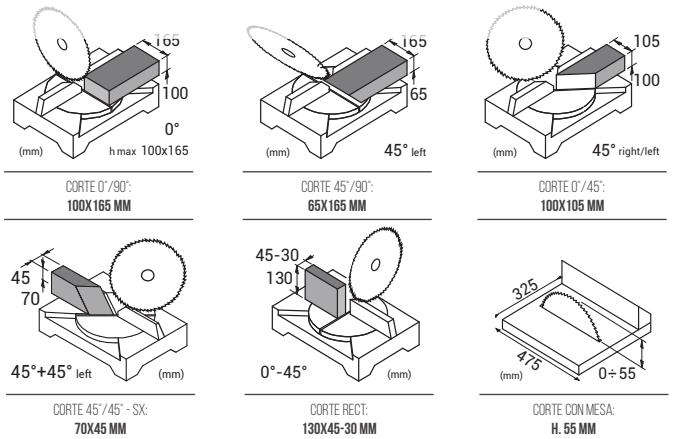
**699,90**  
€+IVA

- **POTENTE MOTOR DE ESCOBILLAS**
- **MANGO GIRATORIO EN 3 POSICIONES.**
- **PROFUNDIDAD MÁXIMA DE CORTE:**
  - (0°/90°) 100X165 MM
  - (45°/90°) 65X165 MM
  - (0°/45°) 100X105 MM
  - (45°/45° - SX) 70X45 MM
- **ALTURA DE CORTE (SIERRA DE MESA):**
  - 55 MM

**100x165 mm**



EMPUÑADORA GIRATORIA  
EN 3 POSICIONES




### ACCESORIOS DISPONIBLES PARA ESTA INGLETADORA

BANCO PLEGABLE  
COD. 0999801

XPANDER ESPECIAL TARIMA  
COD. 0999802

EXTENSIÓN LATERAL  
COD. 0999800



**159,90**  
€+IVA

**189,90**  
€+IVA

**89,90**  
€+IVA

# SIERRAS CALADORAS

PRECISIÓN Y  
FIABILIDAD



**mayoral**  
Suministros Industriales y Servicios



## CT15212

### SIERRA CALADORA

550 W - corte 18 mm

Frecuencia de corte sin carga 700-3000 min<sup>-1</sup> | Longitud de corte 18 mm | Capacidad de corte en madera 65 mm | Capacidad de corte en aluminio 10 mm | Capacidad de corte en acero 6 mm | ángulo max. de corte 45°/45° | Peso 1,9 kg

- PARA CUCHILLAS TIPO T CONVENCIONALES
- CUCHILLA DE CAMBIO RÁPIDO
- REGULACIÓN DE VELOCIDAD DE CORTE
- AJUSTE PENDULAR DE 4 MODOS

65 mm

74,90  
€+IVA



550 W

## CT15189

### SIERRA CALADORA

710 W - corte 26mm

Frecuencia de corte sin carga 700-3000 min<sup>-1</sup> | Longitud de corte 26 mm | Capacidad madera 125 mm | en aluminio 20 mm | en acero 10 mm | ángulo max. de corte 45°/45° | Peso 2,9 kg

- PARA CUCHILLAS TIPO T CONVENCIONALES
- CUCHILLA DE CAMBIO RÁPIDO
- REGULACIÓN DE VELOCIDAD DE CORTE
- AJUSTE PENDULAR DE 4 MODOS

65 mm

109,90  
€+IVA



710 W



VÍDEO

## CT15181

### SIERRA CALADORA

710 W - corte 26mm

Frecuencia de corte sin carga 700-3000 min<sup>-1</sup> | Longitud de la corte 26 mm | Capacidad de corte en madera 120 mm | en aluminio 20 mm | en acero 10 mm | Angulo max. de corte 45°/45° Peso 3 kg

- AGARRE DE POMO
- PARA CUCHILLAS TIPO T CONVENCIONALES
- CUCHILLA DE CAMBIO RÁPIDO
- REGULACIÓN DE VELOCIDAD DE CORTE
- AJUSTE PENDULAR DE 4 MODOS

120 mm

124,90  
€+IVA



710 W

## CT15133

### SIERRA DE SABLE

1010 W - corte 28 mm

Frecuencia de corte sin carga 300-2400 min-1 | Longitud de corte de 28 mm | Capacidad de corte en madera 250 mm | Capacidad en acero (perfil/tubo) 8 / 120 mm | Peso 3,7 kg

- CUCHILLA DE CAMBIO RÁPIDO
- REGULACIÓN DE VELOCIDAD DE CORTE

250 mm



119,90  
C+IVA

1010 W

### HOJAS DE SIERRA DE SABLE MADERA

set 3pz

#### MADERA

11,90  
C+IVA



CTSSP0005	231	45	4,23	5-175	5-174	3
-----------	-----	----	------	-------	-------	---

Hojas de sierra de sable para cortar madera.  
Fabricado en HCS.

### HOJAS DE SIERRA DE SABLE METAL

set 5pz

#### METAL

15,90  
C+IVA



CTSSP0002	228	18	1	0,7-3	5-175	5
-----------	-----	----	---	-------	-------	---

Hojas de sierra de sable para cortar metal.  
Realizado en BIM.

## CT13587

### ENGALLETADORA

860 W - Ø100 mm

Velocidad sin carga 11000 min-1 | Disco de corte Ø 100 mm | Agujero interior del disco 22 mm | Rosca de husillo M10 | Profundidad máxima de fresado 15 mm | Peso 3,1 kg

- COMPATIBLE CON GALLETAS:
- 0 - 10 - 20

15 mm



\*Hasta fin de stock.

860 W

### TACO PLANO

#### TALLA - 0

50 pz

9,90  
C+IVA

CCB-0X50	Cantidad por paquete:	50 pz
----------	-----------------------	-------

### TACO PLANO

#### TALLA - 10

50 pz

10,90  
C+IVA

CCB-10X50	Cantidad por paquete:	50 pz
-----------	-----------------------	-------

### TACO PLANO

#### TALLA - 20

50 pz

11,90  
C+IVA

CCB-20X50	Cantidad por paquete:	50 pz
-----------	-----------------------	-------

## CT19041K

### PISTOLA DE AIRE CALIENTE - DECAPADOR

2000 W

NOVEDAD

2000 W - 3 ajustes

Temperatura (modo 1/2/3): 50 / 350 / 600 °C. Caudal de aire (modo 1/2/3): 300 / 300 / 600 l/min  
Peso: 0,58 kg

- MODO DE AIRE FRÍO
- MODO DE USO ESTACIONARIO
- ACCESORIOS INCLUIDOS:
- BOQUILLA PLANA
- BOQUILLA DEFLECTORA
- BOQUILLA REFLECTORA
- BOQUILLA DE PUNTA

600 °C

49,90  
C+IVA



## CT19042K

### PISTOLA DE AIRE CALIENTE - DECAPADOR

2000 W

NOVEDAD

2000 W - 3 ajustes

Temperatura (modo 1/2/3) 50 / 50-650 / 50-650 °C | Caudal de aire (modo 1/2/3) 600 / 300 / 600 l/min | Peso 0,68 kg

- MODO DE AIRE FRÍO
- REGULACIÓN DE LA TEMPERATURA
- MODO DE USO ESTACIONARIO
- ACCESORIOS INCLUIDOS:
- BOQUILLA PLANA
- BOQUILLA DEFLECTORA
- BOQUILLA REFLECTORA
- BOQUILLA DE PUNTA

50-650 °C

69,90  
C+IVA



## CT19043K

### PISTOLA AIRE CALIENTE DECAPADOR

2000 W

NOVEDAD

2000 W - 3 modos temp ajustable digital 50 / 50-650 / 50-650 °C, 600/300/600 l / min. Etapa fría, 3 modos, Uso estacionario, Caja de color. Temperatura ajustable digital

- MODO DE AIRE FRÍO
- REGULACION DE LA TEMPERATURA
- MODO DE USO ESTACIONARIO
- ACCESORIOS INCLUIDOS:
- BOQUILLA PLANA
- BOQUILLA DEFLECTORA
- BOQUILLA REFLECTORA
- BOQUILLA DE PUNTA

650 °C

89,90  
C+IVA



# LIJADORAS DE ALTO RENDIMIENTO

LA GAMA COMPLETA PARA  
TRABAJAR LA MADERA



**180 W**

**100x150 mm**

• FIJACIÓN CON VELCRO

**54,90**  
€,C+IVA



**240 W**

**110x100 mm**

• FIJACIÓN CON VELCRO  
• FIJACIÓN POR RESORTE



**380 W**

**115x230 mm**

• FIJACIÓN CON VELCRO  
• FIJACIÓN POR RESORTE  
• VELOCIDAD VARIABLE

**89,90**  
€,C+IVA



**CT13637**

Velocidad sin carga 18000 min<sup>-1</sup>

Oscilación sin carga 26000 min<sup>-1</sup>

Plato 140 x 140 x 80 mm

Dimensiones lija velcro 140 x 140 x 80 mm

Excentricidad 1,6 mm

Peso 1,3 kg

**CT13638**

Velocidad sin carga 13000 min<sup>-1</sup>

Oscilación sin carga 26000 min<sup>-1</sup>

Plato 110x100 mm

Dimensiones lija (velcro) 115x105 mm

Dimensiones lija resorte 110x100 mm

Excentricidad 1,6 mm

Peso 1,4 kg

**CT13639V**

Velocidad sin carga 7000-13000 min<sup>-1</sup>

Oscilación sin carga 14000-26000 min<sup>-1</sup>

Plato 115x230 mm

Dimensiones lija (velcro) 115x230 mm

Dimensiones lija resorte 115x280 mm

Excentricidad 1 mm

Peso 2,2 kg

**mayoral**  
Suministros Industriales y Servicios

**240 W**

**Ø 125 mm**

• FIJACIÓN CON VELCRO

**69,90**  
€,C+IVA



**300 W**

**Ø 125 mm**

• FIJACIÓN CON VELCRO  
• VELOCIDAD VARIABLE

**72,90**  
€,C+IVA



**450 W**

**Ø 150 mm**

• FIJACIÓN CON VELCRO  
• VELOCIDAD VARIABLE

**89,90**  
€,C+IVA



**CT13394**

Velocidad sin carga 12000 min<sup>-1</sup>

Oscilación sin carga 24000 min<sup>-1</sup>

Lija abrasiva Ø 125 mm

Excentricidad 2 mm

Peso 1,5 kg

**CT13560V**

Velocidad sin carga 6000-13000 min<sup>-1</sup>

Oscilación sin carga 12000-26000 min<sup>-1</sup>

Lija abrasiva Ø 125 mm

Excentricidad 2 mm

Peso 1,5 kg

**CT13395**

Velocidad sin carga 4000-13000 min<sup>-1</sup>

Oscilación sin carga 8000-26000 min<sup>-1</sup>

Lija abrasiva Ø 150 mm

Excentricidad 2 mm

Peso 2,4 kg

# LIJADORA ROTOORBITAL BRUSHLESS

**Cable de alimentación de 4 m plug and play** que permite un almacenamiento más cómodo y el cambio rápido de una herramienta a otra.

**Panel de control con indicadores LED** de los niveles de velocidad, para un ajuste más sencillo.

**Interruptor de palanca** para una ergonomía y comodidad insuperables, gracias a su uso con una sola mano.


Disponible en dos versiones: **CT13713SV con órbita de 2,5 mm**, genera un acabado más delicado, ideal para operaciones de lijado fino o pre-pulido.

**CT13704SV con órbita de 5 mm**, la más comúnmente utilizada por su excelente equilibrio entre capacidad de desbaste y acabado superficial.

**Conector de aspiradora de liberación rápida** que permite una cómoda aspiración del polvo.

**Disco lijador intercambiable** Está diseñada para utilizarse tanto con plato de 150 mm como de 125 mm.

**Motor brushless** más potente, con velocidad constante, alta eficiencia, larga vida útil, bajo mantenimiento, ideal para afrontar cualquier aplicación de lijado.



**Mayoral**  
Suministros Industriales y Servicios

## CROWN MESH: LAS VENTAJAS DE LOS ABRASIVOS DE MALLA

Están fabricados con una malla de poliamida que permite la máxima aspiración del polvo de lijado. Esto evita la dispersión de partículas peligrosas en el entorno de trabajo y, sobre todo, impide la formación de acumulaciones y atascos, asegurando grandes ventajas:

El soporte de malla permite aspirar el polvo desde toda la superficie del abrasivo, garantizando un entorno de trabajo más saludable.

El proceso de lijado es más fácil y la calidad de los resultados es mucho más elevada.

Trabajar sin polvo permite tener un mayor control sobre los acabados.

Los abrasivos no se atascan y pueden durar más tiempo, evitando desperdicios.

### Materiales adecuados

Acero, acero dulce / acero al carbono, aleaciones de cobre / latón / bronce, abedul, metal no ferroso, yeso / masilla, haya, acero inoxidable, melamina, chapas de madera, pino, materiales plásticos, fondos, lijado de pintura, masillas para carrocería, lacas, teca, caoba, L.G. Himacs, Samsung Staron, decapado, aglomerado / prensado, superficies sólidas, hierro fundido, roble, fresno, maderas duras, maderas blandas / resinosas, Karonia Mistral, MDF / HDF, Dupont Corian.



**350 W**

**NOVEDAD**



**EXCENRICIDAD 5 mm**

- FIJACIÓN CON VELCRO
- VELOCIDAD VARIABLE
- INTERRUPTOR DE PALANCA
- CABLE DE 4 M PLUG AND PLAY

Velocidad sin carga 4000-10000 min<sup>-1</sup>

Oscilación sin carga 8000-20000 min<sup>-1</sup>

Lija abrasiva Ø 125/150 mm

Excéntrica 5 mm

Peso 1,65 kg

**Ø 125/150 mm**

**BRUSHLESS**

**CT13704SV**

**Incluye:** cuerpo de la máquina, 1 ud. plato lijador de 150 mm, 4 hojas Ø 150 mm (grano: 220), 1 ud. tubo de aspiración de polvo.

**299,00**  
C+IVA



**CROWN**  
PROFESSIONAL

# LIJADORA PARA PAREDES BRUSHLESS

## CT13714L TB

### LIJADORA PARA PAREDES

350 W - Ø225 mm

Velocidad sin carga 4000-8500 min<sup>-1</sup> | Oscilación sin carga 8000-17000 min<sup>-1</sup> | Excentricidad 4 mm | Disco Ø 225 mm | Lija abrasiva Ø 225 mm | Peso 3,8 kg

- VELOCIDAD VARIABLE EN 6 NIVELES
- LUZ LED DE 360°
- CABEZAL FLEXIBLE DE 180°
- BOLSA DE TRANSPORTE INCLUIDA



Ø 225 mm

BRUSHLESS

350 W

NOVEDAD

399,90 €+IVA

Incluye:

- 2 pz hojas abrasivas Crown Mesh Ø 225 mm
- Tubo de aspiración extensible 1-4 m máx.
- Bolsa de transporte



mayoral

Suministros Industriales y Servicios

## CAP-P225VA

### PROTECTOR DE DISCO

Ø 225 mm

Protege el disco para CT13714L TB. Fijación con velcro.



NOVEDAD

1 pz

9,90 €+IVA

## CARTA ABRASIVA MESH

### LIJADORAS PARA PAREDES Ø 225 MM

Lija abrasiva para CT13714L TB.

Fijación con velcro. Abrasivo en malla.



NOVEDAD

	Promo (€ + IVA)	Ø mm		
CAP-R225MA60	2,50**	225	60	20
CAP-R225MA80	2,50**	225	80	20
CAP-R225MA100	2,50**	225	100	20
CAP-R225MA120	2,10**	225	120	20
CAP-R225MA150	2,10**	225	150	20
CAP-R225MA180	2,10**	225	180	20
CAP-R225MA220	2,10**	225	220	20
CAP-R225MA240	2,10**	225	240	20

\*\*Precio por hoja individual.



Tira de luz LED de 360° para identificar y trabajar irregularidades y surcos.

El motor brushless garantiza una potencia constante incluso bajo esfuerzo, sin necesidad de sustituir periódicamente las escobillas, como ocurre con los motores tradicionales.

El selector de funciones permite elegir entre el modo "lijado de paredes" y la función "ventosa para techos", reduciendo el peso percibido de la herramienta y permitiendo trabajar con menos esfuerzo.

El cabezal "ventosa" permite trabajar en una posición ergonómica sin forzar la espalda, moverse con agilidad incluso en espacios reducidos y alcanzar la superficie desde muchos ángulos diferentes.

Gracias a su peso reducido (3,8 kg), puede utilizarse durante más tiempo con menor fatiga.

Regulador de velocidad para trabajar los materiales con velocidades adecuadas, que se mantienen constantes incluso bajo carga.

Conector para aspiradora para una cómoda extracción del polvo.

# USO DISPONIBLE CON ASPIRADOR INDUSTRIAL

**CT42032F**



**CT31013**

**400 W**

**PISTOLA DE PINTURA**

400 W - boquilla de 2/2,5/3 mm

Caudal 800 ml/min | Presión max. de spray 0,1-0,2 bar | Max.

viscosidad 70 DIN-s | Ø boquilla 2/2,5/3 mm |

Capacidad del tanque 900 ml | Peso 1,5 kg

- FLUJO DE PINTURA AJUSTABLE
- BOQUILLA AJUSTABLE
- RELLENO FÁCIL

**900 ml**



**69,90**  
C+IVA

**CT31014**

**600 W**

**PISTOLA DE PINTURA**

600 W - boquillas de 2,5 mm

Caudal 1000 ml/min | Presión max. de spray 0,1-0,3 bar | Max.

viscosidad 100 DIN-s | Ø Boquilla 2,5 mm |

Capacidad del tanque 900 ml | Peso 2,9 kg

- FLUJO DE PINTURA AJUSTABLE
- BOQUILLA AJUSTABLE
- RELLENO FÁCIL
- ESTACIÓN INCLUIDA
- TUBO DE AIRE 1,8 M

**900 ml**



**99,90**  
C+IVA

**5004203207001**

**ADAPTADOR PARA TUBO  
DE ASPIRACIÓN**



Adaptador para tubo  
de aspiración.

Compatible:  
Aspirador CT42032F

**NOVEDAD**

1 pz

**8,90**  
C+IVA



# HERRAMIENTA MULTIFUNCIÓN

## PROMOCIÓN ESPECIAL

### CT16008 BMC

#### HERRAMIENTA MULTIFUNCIÓN

500 W - 4 accesorios intercambiables

Velocidad sin carga 8000-16000 min<sup>-1</sup> | Ángulo de oscilación 5° |  
Peso 1,42 kg

- SISTEMA DE LIBERACIÓN RÁPIDA
- ARRANQUE SUAVE
- REGULACIÓN DE VELOCIDAD

#### • ACCESORIOS INCLUIDOS:

- ADAPTADOR PARA ASPIRADORA
- PLATO LIJADOR DELTA (VELCRO)
- 3 HOJAS ABRASIVAS
- HOJA SEGMENTADA
- HOJA DE INMERSIÓN
- RASCADOR

### 500 W

#### CAXN-HBSA5X

HOJA SEGMENTADA HCS

PARA MADERA



3,50\*\*  
g C+IVA

#### CAXN-SBSA5X

HOJA PARA CORTE SÓLIDO

PARA MADERA / METAL



2,50\*\*  
g C+IVA

#### CAXN-SBKA5X

HOJA PARA CORTE SÓLIDO

MULTIMATERIAL



2,20\*\*  
g C+IVA

#### CAXN-TA5X

DISCO DE LIJADO

93x93x93 mm



7,80\*\*  
g C+IVA

#### SET DE 3 HOJAS ABRASIVAS

MULTIMATERIAL



0,65\*\*  
g C+IVA



114,90  
g C+IVA

## CT11023S

### FRESADORA RECORTADORA MULTIFUNCION

710 W - 6/8 mm

Velocidad sin carga 13000-33000 min<sup>-1</sup> | Ø Collar interno 6/8 mm  
Carrera de fresa 20 mm | Peso 1,45 kg

- REGULACIÓN DE LA PROFUNDIDAD DE FRESADO
- ARRANQUE SUAVE
- REGULACIÓN DE VELOCIDAD
- ACCESORIOS INCLUIDOS:
  - BASE PLANA
  - BASE INCLINABLE
  - BASE DE INMERSIÓN
  - GUÍA CON RODILLO
  - GUÍA PARALELA
  - BOLSA DE TRANSPORTE



710 W

20 mm

189,90  
€+IVA

## CT11020

### FRESADORA DE CANTOS Y PERNIADORA

430 W - 6 mm

Velocidad sin carga 26000 min<sup>-1</sup> | Ø Fresa interior 6 mm | Carrera del cortador 30 mm | Peso 1,5 kg

- REGULACIÓN DE LA PROFUNDIDAD DE FRESADO
- MODO DE TRABAJO CONTINUO

30 mm

99,90  
€+IVA



430 W

## CT11001

### FRESADORA VERTICAL

2100 W - 12 mm

Velocidad sin carga 8000-23000 min<sup>-1</sup> | Ø Collar interno 8-12 mm | Carrera de fresa 60 mm | Peso 6,3 kg

- VELOCIDAD VARIABLE
- ARRANQUE SUAVE
- MODO DE TRABAJO CONTINUA

60 mm

219,90  
€+IVA



2100 W

## CT14019X

### CEPILLO

710 W - cuchillas intercambiables

Velocidad sin carga 16000 min<sup>-1</sup> | Ancho de cepillado 82 mm | Profundidad de cepillado 0-2,5 mm | Profundidad de la ranura 0-15 mm | Peso 2,8 kg

- CUCHILLAS INTERCAMBIABLES
- BLOQUEO DE SEGURIDAD

82 mm

109,90  
€+IVA



710 W

## CT17010V-A

### SOPLADOR DE TALLER

710 W - 2 funciones

Velocidad sin carga 0-14000 min<sup>-1</sup> | Caudal de aire 0-4 m<sup>3</sup>/min | Peso 1,6 kg

- MODO DE USO ESTACIONARIO
- VELOCIDAD VARIABLE
- 2 FUNCIONES:
  - SOPLADOR
  - ASPIRADOR

0-4 m<sup>3</sup>/min

67,90  
€+IVA



710 W

# ASPIRADORES INDUSTRIALES PARA ASPIRACIÓN DE SÓLIDOS Y LÍQUIDOS



1600 W

**SECO & HUMEDO**

- ENCENDIDO AUTOMÁTICO
- LIMPIEZA MANUAL DEL FILTRO
- SISTEMA DE LIMPIEZA DE TRIPLE FILTRACIÓN
- REGULACIÓN DE LA POTENCIA DE ASPIRACIÓN
- 30 L

**CT42032F**

Succión 18 kPa

Caudal de aire 33 l/s

Capacidad 30 l

Peso 16,5 kg

Incluye:

- 1pz tubo rígido telescópico
- 2,5m tubo flexible
- 3 pz boquillas: cepillo multiuso, boquilla tipo lanza, boquilla con cepillo
- 1pz filtro HEPA
- 1pz filtro de esponja
- 2pz bolsa de poivo

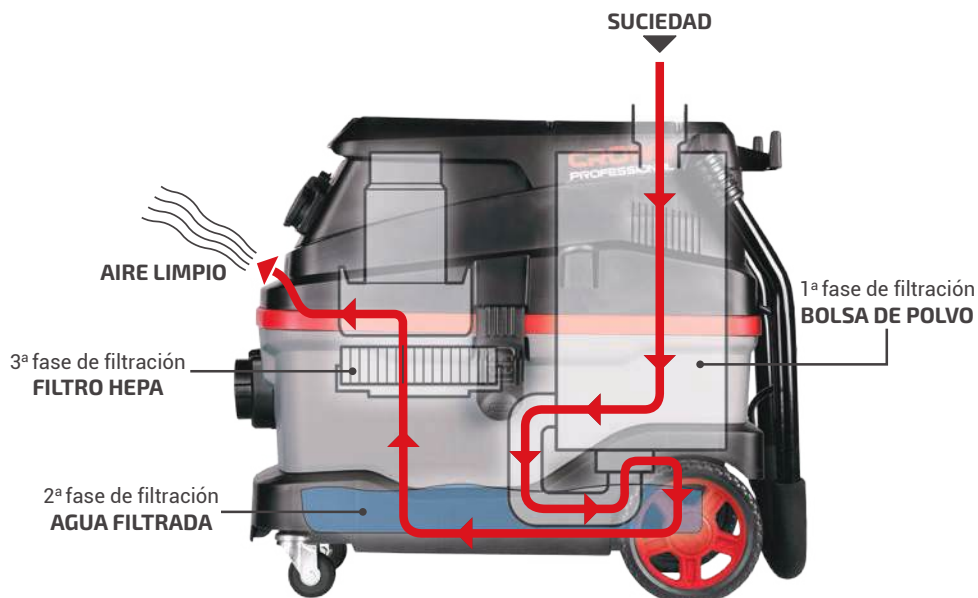
**319,90**  
€+IVA



VÍDEO



**mayoral**  
Suministros Industriales y Servicios



# INSTRUMENTOS DE MEDICIÓN



## CT44028 MEDIDOR LÁSER

40 m - 2x AAA

Rango de alcance 0,05-40 m | Precisión de medición  $\pm 2$  mm | Sistema láser tipo II, < 1 mW | Tipo de batería 2 x 1,5V (AAA) | Duración de la batería >5000 Ángulo de medición, >90 min medición continua | Peso 0,089 kg

### • 3 MODOS DE MEDICIÓN:

- MEDICIÓN LINEAL
- CÁLCULO DE ÁREA
- CÁLCULO DE VOLUMEN
- FUNCIÓN DE CÁLCULO
- FUNCIÓN DE MEMORIA
- SENSOR DE NIVEL

$\pm 2$  mm

**55,90**  
€+IVA

40 m

## CT44035 MEDIDOR LÁSER

100 m - 2x AAA

Rango de alcance 0,05-80 m | Precisión de medición  $\pm 2$  mm | Sistema láser tipo II, < 1 mW | Tipo de batería 2 x 1,5V (AAA) | Duración de la batería >5000 Ángulo de medición, >90 min medición continua | Peso 0,107 kg

### • 3 MODOS DE MEDICIÓN:

- MEDICIÓN LINEAL
- CÁLCULO DE ÁREA
- CÁLCULO DE VOLUMEN
- FUNCIÓN DE CÁLCULO
- FUNCIÓN DE MEMORIA
- SENSOR DE NIVEL

$\pm 2$  mm

**79,90**  
€+IVA

**PROMOCIÓN ESPECIAL**

**NOVEDAD**

100 m



**mazoral**  
Suministros Industriales y Servicios



## CT44051 MULTÍMETRO DIGITAL

600 V - 3x AAA

Tensión AC (gamma) 200 V / 600 V (alcance max.) 0,1 V | Tensión DC (gamma) 200 mV / 2 V / 20 V / 200 V / 600 V (resol. max.) 0,1 mV | Corriente DC (gamma) 2 mA / 20 mA / 200 mA / 10 A (alcance max.) 0,001 mA | Resistencia (gamma) 200  $\Omega$  / 2 K $\Omega$  / 200 K $\Omega$  / 2 M $\Omega$  / 20 M $\Omega$  (resol. max.) 0,1  $\Omega$  | Tipo de batería 3 x 1,5V (AAA) | Peso 0,22 kg

### • 4 MODOS DE MEDICIÓN:

- MEDICIÓN DE TENSIÓN AC/DC
- MEDICIÓN DE CORRIENTE DC
- MEDICIÓN DE RESISTENCIA
- PRUEBA DE DIODO
- PRUEBA DE CONTINUIDAD
- PRUEBA DE SEMICONDUCTORES

**NCV SIN CONTACTO**

**28,90**  
€+IVA

600 V

## CT44053 PINZA AMPERIMETRICAL DIGITAL

600 V - 3x AAA

Tensión AC (gamma) 2 V / 20 V / 200 V / 600 V (resol. max.) 1 mV | Tensión DC (gamma) 200 mV / 2 V / 20 V / 200 V / 600 V (resol. max.) 0,1 mV | Corriente DC (gamma) 2 A / 20 A / 400 A / 600 A (resol. max.) 1 mA | Resistencia (gamma) 200  $\Omega$  / 2 K $\Omega$  / 20 K $\Omega$  / 200 K $\Omega$  / 2 M $\Omega$  / 20 M $\Omega$  (resol. max.) 0,1  $\Omega$  | Tipo de batería 3 x 1,5V (AAA) | Peso 0,16 kg

### • 4 MODOS DE MEDICIÓN:

- MEDICIÓN DE TENSIÓN AC/DC
- MEDICIÓN DE CORRIENTE DC
- MEDICIÓN DE RESISTENCIA
- PRUEBA DE DIODO
- PRUEBA DE CONTINUIDAD
- PRUEBA DE SEMICONDUCTORES

**NCV SIN CONTACTO**

**29,90**  
€+IVA



## CT44095 TB

### DETECTOR DE METALES

100 mm - 3,7 V

Profundidad máx. de detección de metales magnéticos: 100 mm |  
Profundidad máx. de detección de metales no magnéticos 80 mm |  
Profundidad máx. de detección de cables eléctricos 40 mm |  
Profundidad máx. de detección de estructuras de madera 38 mm |  
Temperatura de funcionamiento: -10...+40 °C | Tipo de batería 3,7 V -  
0,3 Ah | Idioma del menú y alertas: inglés | Peso 0,11 kg

#### • DETECCIÓN DE:

- METALES
- CABLES CON TENSIÓN
- ESTRUCTURAS DE MADERA

#### • APAGADO AUTOMÁTICO: TRAS 5 MINUTOS

100 mm

99,00  
C+IVA



100 mm

NOVEDAD



## CT44037

### DETECTOR TÉRMICO

-50 °C ~ +600 °C - 2x AAA

Rango de medición -50 °C ~ +600 °C | Precisión de medición (< 0 °C) ±3 °C, (> 0 °C) ± 1,5 °C | Resolución 0,1 °C | Repetibilidad 1 °C | Emisividad 0,95 | Relación distancia/punto de medición 12:1 |  
Rango de temperatura de funcionamiento (humedad) 0 ~ +40 °C (10%-90% RH) | Tiempo de respuesta 0,5 s  
Tipo de batería 2 x 1,5V (AAA) | Peso 0,116 kg

- SELECCIÓN DE UNIDAD °C / °F
- PANTALLA LCD RETROILUMINADA
- LÁSER CLASE II

12:1

29,90  
C+IVA



-50 °C ~ +600 °C



## CT44092

### DETECTOR DE TENSIÓN

1000 V - 2x AAA

Gama de detección de tensión AC (luz verde)  
24~1000 V AC (luz roja) 90~1000 V AC | Gama de  
frecuencia 50 / 60 Hz | Fuente luminosa LED |  
Temperatura de funcionamiento 0-40 °C |  
Tipo de batería 2 x 1,5V (AAA) | Peso 0,072 kg

- TRIPLE ALARMA: SONORA / VISUAL / VIBRACIÓN
- DOBLE MODO: ALTA / BAJA TENSIÓN
- APAGADO AUTOMÁTICO: 5 MINUTOS
- RESISTENTE A CAÍDAS DESDE 2 M

IP67

24,90  
C+IVA

1000 V



# NIVELES LÁSER

30 m

3 líneas: 2V - 1H (360°)

- DIODO SHARP
- LÁSER VERDE
- NIVELACIÓN AUTOMÁTICA
- BATERÍA EXTRAIBLE



\*Hasta fin de stock.



VÍDEO

199,90  
C+IVA

30 m

3 Líneas: 2V (360°) - 1H (360°)

- DIODO OSRAM
- LÁSER VERDE
- NIVELACIÓN AUTOMÁTICA
- CONTROL REMOTO INCLUIDO



239,90  
C+IVA

CT44048MC

Rayos proyectados 2V (360°) - 1H (360°)

Precisión de nivelación  $\pm 2$  mm a 10 m

Tiempo de autonivelación  $\leq 5$  s

Rango de autonivelación  $\pm 8^\circ$

Clase láser II

Tipo de láser 515 nm

Tipo de batería 3,7 V Li-ion 4000 mAh.

Rosca para trípode de 5/8"

Rango de temperatura de funcionamiento -10°C ... +40°C

Rango de temperatura de funcionamiento -10°C ... +40°C

Peso: 1,03kg

CT44088-R TB

Rayos proyectados 2V (360°) - 1H (360°)

Precisión de nivelación  $\pm 3$  mm a 10 m

Tiempo de autonivelación  $\leq 4$  s

Rango de autonivelación  $\pm 4^\circ$

Clase láser II

Tipo de láser 520 nm

Tipo de batería 3,7 V Li-ion 4 Ah

Rosca para trípode 1/4"

Rango de temperatura de funcionamiento -10°C ... +50°C

Rango de temperatura de almacenamiento -20°C ... +70°C

Peso: 0,69kg

CT44047  
NIVEL LÁSER

30m

Rayos proyectados 1V - 1H. Precisión de nivelación  $\pm 3$  mm a 10 m. Tiempo de autonivelación  $\leq 4$  s. Rango de autonivelación  $\pm 4^\circ$ . Clase láser II. Tipo de láser 520 nm. Tipo de batería 4 x AA. Rosca para trípode 1/4". Rango de tem. de funcionamiento -10°C ... +40°C. Rango de tem. de almacenamiento -20°C ... +55°C. Peso 0,26 kg

- DIODO OSRAM
- LÁSER VERDE
- NIVELACIÓN AUTOMÁTICA



VÍDEO

2 Líneas: 1V - 1H

99,90  
C+IVA



CAXL-S12

TRÍPODE TELESCÓPICO PARA LÁSER

Altura 76,5-120 cm

Ø Diámetro rosca 5/8"

Peso 0,841 kg

- INCLUYE ADAPTADOR 1/4"

5/8"

32,90  
C+IVA



# COMPRESORES, SOLDADOR Y MASCARA



## CT36090

2 CV

### COMPRESOR SIN ACEITE SILENCIOSO

1400 W - 2 CV

Velocidad nominal: 2800 min<sup>-1</sup>. Capacidad del depósito: 24 l

Caudal de aire (productividad): 100 l/min.

Presión de trabajo: 8 bar

Peso: 22,5 kg

- SILENCIOSO
- MONOFÁSICO
- GRUPO COMPRESOR SIN ACEITE
- CONTROLES SIMPLES E INTUITIVOS

24 litros

169,90  
€+IVA



## CT33102 IMC

### SOLDADOR INVERTER MMA

30-150 A - IGBT

Frecuencia nominal: 50/60 Hz. Potencia de alimentación

nominal: 6,6 kVA. Rango de regulación de corriente:

30-150 A. Voltaje nominal: 21,2-26 V. Tensión en vacío:

80 V. Diámetro del electrodo de soldadura: 2,5-3,2 mm.

Ciclo de trabajo: 35%. Eficiencia: 83%. Peso: 3,6 kg

- MONOFÁSICO
- DISPOSITIVO DE REDUCCIÓN DE VOLTAJE
- CONTROL DE CORRIENTE
- ENCENDIDO FÁCIL

MMA-IGBT

169,90  
€+IVA



180-265 V

## CT36094

4 CV

### COMPRESOR SIN ACEITE SILENCIOSO

2800 W - 4 CV

Velocidad nominal: 2800 min<sup>-1</sup> | Capacidad del depósito: 50 l

productividad 200 l/min | Presión de trabajo: 8 bar

Peso: 37 kg

- SILENCIOSO
- MONOFÁSICO
- DOBLE MOTOR SIN ACEITE
- MANDOS SIMPLES E INTUITIVOS
- ALTA CAPACIDAD DE AIRE
- UNA GRAN RESERVA DE AIRE

50 litros

369,90  
€+IVA



## CAXW-MA 1

### MASCARA SOLDAR AUTOMÁTICA LITIO

Dimensiones del filtro: 110x90x9 mm

Área activa: 92,5x42,5 mm. Estado claro: DIN4

Estado oscuro: DIN9-DIN13. Grado de protección contra UVB:

DIN16. Tiempo de cambio claro a oscuro: <math>\leq 0,0003</math> s.

Tiempo de cambio oscuro a claro: 0,1-0,8 s.

Tipo de batería: 3,7 V,

Li-Ion (600 mAh)

- 2 SENSORES

49,90  
€+IVA



## CT38150

### PISTOLA DE INFLADO

Conexión de aire 1/4"

Escala 0-12 bar / 0-170 psi |

Longitud del tubo 75 cm

- FUNCIÓN DE DESCARGA DE PRESIÓN
- ESCALA GRADUADA
- EN BAR/PSI

39,90  
€+IVA



# HIDROLIMPIADORAS Y BOMBAS

**1400 W**

**100 bar**

- CHORRO REGULABLE



**1800 W**

**140 bar**

- CHORRO REGULABLE
- ENROLLADOR DE MANGUERA INTEGRADO
- DEPÓSITO DE DETERGENTE



**2000 W**

**150 bar**

- CHORRO REGULABLE
- ENROLLADOR DE MANGUERA INTEGRADO
- DEPÓSITO DE DETERGENTE
- REGULACIÓN DE LA CANTIDAD DE DETERGENTE



**CT42020**

Presión máxima de alimentación 7 bar  
 Temperatura máxima de alimentación <60°C  
 Presión nominal de salida 70 bar  
 Presión máxima de salida 100 bar  
 Caudal 5,5 l/min  
 Caudal máximo 6,5 l/min  
 Peso 5,3 kg

**149,90**  
C+IVA

**CT42022**

Presión máxima de alimentación 7 bar  
 Temperatura máxima de alimentación <60°C  
 Presión nominal de salida 100 bar  
 Presión máxima de salida 140 bar  
 Caudal 6,7 l/min  
 Caudal máximo 7,8 l/min  
 Peso 9,5 kg

**199,90**  
C+IVA

**CT42024**

Presión máxima de alimentación 7 bar  
 Temperatura máxima de alimentación <60°C  
 Presión nominal de salida 110 bar  
 Presión máxima de salida 150 bar  
 Caudal 6,7 l/min  
 Caudal máximo 7,8 l/min  
 Peso 13 kg

**279,90**  
C+IVA

**mayoral**  
Suministros Industriales y Servicios

## LANZA TURBO

500420220201  
 Limpieza de alta presión. Multiplica la presión de la hidrolimpiadora.



**18,90**  
C+IVA

## MANGUERA DESATASCADORA

5004202020101  
 7,5 metros. Guía con muelle para giros, ideal para desatascar tuberías.



**21,90**  
C+IVA

## CEPILLO REDONDO AUTOROTATIVO

5004202020301  
 Ø15 cm. Cerdas blandas para superficies delicadas.



**18,90**  
C+IVA

## CEPILLO ANCHO

5004202020401  
 Ancho 27 cm. Cerdas gruesas mayor poder desincrustante



**19,90**  
C+IVA

## CEPILLO REDONDO SUELO

5004202202031  
 Ø30 cm. Con alargador, 2 salidas con presión, depósito jabón



**31,90**  
C+IVA

**NOVEDADES**

**CT35046F**

## BOMBA SUMERGIBLE

1200 W - 44 m  
 Potencia absorbida 1200W  
 Ratio de flujo 6,5 m<sup>3</sup>/h  
 Máx altura 34m. Máx profundidad 7m  
 Enchufe G1". Sólidos 0,5mm  
 Grado de protección IPX8  
 Impulsor 3pcs. Interruptor flotante  
 Peso 9,3kg

- INTERRUPTOR DE FLOTADOR
- ROSCA INTERNA G1"

**6,5 m<sup>3</sup>/h**

**199,90**  
C+IVA



**1200 W**

**CT35047**

## BOMBA SUMERGIBLE

Potencia absorbida 1200 W  
 Ratio de flujo 6,5 m<sup>3</sup>/h  
 Máx altura 44m. Máx profundidad 7m  
 Enchufe G1-1/2". Sólidos 0,5mm  
 Grado de protección IPX8.  
 Impulsor 4pcs  
 Peso 9,3kg

- ON/OFF AUTOMÁTICO
- ROSCA INTERNA G1-1/2"

**6,5 m<sup>3</sup>/h**

**249,90**  
C+IVA

**1200 W**

## AUTOMÁTICA



# BASES MAGNÉTICAS

## XL35 MAG-BOR

### TALADRO BASE MAGNÉTICA

Potencia 1600 W  
Portaherramientas: Weldon 19mm  
Capacidad Máx corte 35mm  
Capacidad Máx broca 12mm  
Carrera vertical 210mm  
Velocidad sin carga 910 rpm  
Peso 14Kg

**629,00** €+IVA



## MB38 MAG-BOR

### TALADRO BASE MAGNÉTICA

Potencia 1160 W  
Portaherramientas: Weldon 19mm  
Capacidad Máx corte 40mm  
Capacidad Máx broca 12mm  
Carrera vertical 170mm  
Velocidad sin carga 720 rpm  
Peso 11,5Kg

**990,00** €+IVA



## MB50 MAG-BOR

### TALADRO BASE MAGNÉTICA

Potencia 1210 W  
Portaherramientas: Cono Morse N° 2  
Capacidad Máx corte 50mm  
Capacidad Máx broca 23mm  
Carrera vertical 170mm  
Velocidad sin carga 465/720 rpm  
Peso 12,5Kg

**1.290** €+IVA



## MB100 MAG-BOR

### TALADRO BASE MAGNÉTICA

Potencia 1760 W  
Portaherramientas: Cono Morse N° 3  
Capacidad Máx corte 102mm  
Capacidad Máx broca 32mm  
Carrera vertical 255mm  
Velocidad sin carga 215/330 rpm  
460/680 rpm  
Peso 21,5Kg

**1.890** €+IVA



\*Stock permanente, entrega inmediata.



## CROWN VAN

EXPOSICIÓN - DEMOSTRACIÓN - FORMACIÓN - PRUEBA

La mejor manera de conocer la herramienta

**CROWN**  
PROFESSIONAL

Solicita información a tu distribuidor Crown



Distribuido por:



VIGENCIA HASTA ABRIL 2026  
O FINALIZAR EXISTENCIAS

**CROWN**  
PROFESSIONAL

MERIT LINK TOOLS IBERICA SLU  
Email: info@merit-link.es - Telf. 931 934 399

Para mejorar nuestros servicios, se reserva el derecho de modificación por motivo de erratas cambios o errores de imprenta.  
IVA NO INCLUIDO.

www.crown-tools.com

